

# Catálogo



**Incontinencia**



**Diagnóstico**



**Rehabilitación**



**Fajas**



**Ortopedia**



**Aerosolterapia**



**Instrumental**












**Asistencia**



**Mobiliario**

**Productos**  
**Sanitarios, Médicos y Ortopédicos**

# ÍNDICE

	<u>PÁGINAS</u>
 <b>UROLOGÍA-INCONTINENCIA</b>	1 a 7
 <b>EQUIPOS DE DIAGNÓSTICO</b>	8 a 34
 <b>REHABILITACIÓN</b>	35 a 39
 <b>FAJAS</b>	40 a 42
 <b>ORTOPEDIA</b>	43 a 60
 <b>AEROSOLTERAPIA</b>	61 a 65
 <b>INSTRUMENTAL MÉDICO</b>	66 a 91
 <b>ASISTENCIA DOMICILIARIA</b>	92 a 98
 <b>MOBILIARIO CLÍNICO</b>	99 a 101



# UROLOGÍA INCONTINENCIA

- **Colectores para bolsa de orina y accesorios**
- **Bolsas recogida de orina**
- **Pesarios**
- **Suspensorios**
- **Bragas de incontinencia**
- **Palanganas**
- **Orinales y cuñas**
- **Frascos recogida muestras**
- **Sondas**



# UROLOGÍA - INCONTINENCIA URINARIA

## COLECTOR PARA BOLSA DE ORINA

Uri-Con



Colector para la incontinencia masculina, con forma anatómica para su adaptación al pene. Con abertura en terminal, para poder acoplarlo a la bolsa de recogida de orina. Contiene tira adhesiva a 1 cara, para ajustar el colector y evitar su desplazamiento.

REF.	C.N.	ARTÍCULO
3101025	471599	COLECTOR URI-CON TIRA ADHESIVA 1 CARA 25mm 30u *
3101030	471607	COLECTOR URI-CON TIRA ADHESIVA 1 CARA 30mm 30u *
3101035	450189	COLECTOR URI-CON TIRA ADHESIVA 1 CARA 35mm 30u *
3101125		COLECTOR URI-CON TIRA ADHESIVA 1 CARA 25mm 50u
3101130		COLECTOR URI-CON TIRA ADHESIVA 1 CARA 30mm 50u
3101135		COLECTOR URI-CON TIRA ADHESIVA 1 CARA 35mm 50u

\* Artículos con cupón precinto S.S.

## COLECTOR APOSIT PARA BOLSA DE ORINA

Uri-Con



Colector para la incontinencia masculina, con forma anatómica para su adaptación al pene. Con abertura en terminal, para poder acoplarlo a la bolsa de recogida de orina. Contiene tira aposito, adhesiva a 2 caras, para ajustar el colector y evitar su desplazamiento.

REF.	C.N.	ARTÍCULO
3101725	465898	COLECTOR URI-CON APOSIT 25mm 30u *
3101730	465906	COLECTOR URI-CON APOSIT 30mm 30u *
3101735	465914	COLECTOR URI-CON APOSIT 35mm 30u *
3101825		COLECTOR URI-CON APOSIT 25mm 50u
3101830		COLECTOR URI-CON APOSIT 30mm 50u
3101835		COLECTOR URI-CON APOSIT 35mm 50u

\* Artículos con cupón precinto S.S.

## TIRAS ADHESIVAS PARA URI-CON

Uri-Con



Tira adhesiva de 1 y 2 caras.  
Para la sujeción de los colectores para bolsas de recogida de orina.

REF.	ARTÍCULO
3101010	TIRA ADHESIVA URI-CON 1 CARA 10u
3101011	TIRA ADHESIVA URI-CON 1 CARA 30u
3101012	TIRA ADHESIVA URI-CON 1 CARA 50u
3101710	TIRA ADHESIVA URI-CON 2 CARAS 10u
3101711	TIRA ADHESIVA URI-CON 2 CARAS 30u
3101712	TIRA ADHESIVA URI-CON 2 CARAS 50u
3101002	TIRA REUTILIZABLE URI-CON C/VELCRO 2u

# UROLOGÍA - INCONTINENCIA URINARIA



## BOLSA DE ORINA PIERNA FLEMING 750cc

Bolsa para la recogida de orina, de pierna, con capacidad de 750 c.c. y **tubo de 35 cm.**, incorpora una válvula antirretorno y válvula de vaciado.

REF.	C.N.	ARTÍCULO	UNIDADES
3103750	493528	BOLSA ORINA FLEMING PIERNA 750cc *	30
3103735		BOLSA ORINA FLEMING PIERNA 750cc	300
3103754		BOLSA ORINA FL PIERNA (largo tubo 55) *	30
3103751		BOLSA ORINA FL PIERNA (largo tubo 10) *	30
3103755		CINTA + BOTONES BOLSA ORINA PIERNA	2
3103757		CINTA + BOTONES B. ORINA PIERNA LÁTEX	2

\* Artículo con cupón precinto S.S.



## BOLSA DE ORINA FLEMING VA Y VV 2L

Bolsa para la recogida de orina de cama, con capacidad de 2L. y **tubo de 90 cm.**, que incorpora una válvula antirretorno. Posee además una válvula en cruz **free-flow** para proceder al vaciado de la bolsa con una sola mano.

REF.	C.N.	ARTÍCULO	UNIDADES
3103430	494336	BOLSA ORINA FLEMING VA y VV 2L *	30
3103537		BOLSA ORINA FLEMING VA y VV 2L	250
3103534		BOLSA ORINA FLEMING VA y VV 2L * (largo tubo 1.20) Sin válvula FREE-FLOW	30

\* Artículo con cupón precinto S.S.



## BOLSA DE ORINA FLEMING ASA, VA Y VV 2L

Bolsa para la recogida de orina de cama, con capacidad de 2L. y **tubo de 90 cm.**, que incorpora una válvula antirretorno que garantiza que la orina emitida no pueda volver a su procedencia. Posee además una válvula para proceder al vaciado de la bolsa y un asa troquelada para mayor comodidad del paciente al desplazarse.

REF.	C.N.	ARTÍCULO	UNIDADES
3103530	494344	BOLSA ORINA FLEMING ASA, VA y VV 2L *	30
3103535		BOLSA ORINA FLEMING ASA, VA y VV 2L	250

\* Artículo con cupón precinto S.S.



## BOLSA DE ORINA FLEMING ASA Y VA 2L

Bolsa para la recogida de orina de cama, con capacidad de 2 litros y **tubo de 90 cm.**, que incorpora una válvula antirretorno que garantiza que la orina emitida no pueda volver a su procedencia. Además tiene troquelada un asa, para mayor comodidad del paciente al desplazarse.

REF.	C.N.	ARTÍCULO	UNIDADES
3103330	494328	BOLSA ORINA FLEMING ASA y VA 2L *	30
3103335		BOLSA ORINA FLEMING ASA y VA 2L	250

\* Artículo con cupón precinto S.S.



# UROLOGÍA - INCONTINENCIA URINARIA

## BOLSA DE ORINA FLEMING VA 2L



Bolsa para la recogida de orina de cama, con capacidad de 2L. y tubo de 90 cm., que incorpora una válvula antirretorno que garantiza que la orina emitida no pueda volver a su procedencia.

REF.	C.N.	ARTÍCULO	UNIDADES
3103130	494302	BOLSA ORINA FLEMING VA 2L *	30

\* Artículo con cupón precinto S.S.

## BOLSA DE ORINA FLEMING 2L



Bolsa para la recogida de orina, de cama, con capacidad de 2L. y tubo de 90 cm.

REF.	C.N.	ARTÍCULO	UNIDADES
3103230	494294	BOLSA ORINA FLEMING 2L *	30
3103231		BOLSA ORINA FLEMING 2L	250

\* Artículo con cupón precinto S.S.

## BOLSA DE ORINA FLEMING ASA Y VA 2L



Bolsa para la recogida de orina de cama, con capacidad de 2L. y tubo de 90 cm. Incorpora una válvula antirretorno que garantiza que la orina emitida no pueda volver a su procedencia.

REF.	C.N.	ARTÍCULO	UNIDADES
3103110	494310	BOLSA ORINA FLEMING ASA Y VA 2L *	10

\* Artículo con cupón precinto S.S.

## BOLSA DE ORINA M.W PEDIÁTRICA ESTÉRIL 100 ml



Bolsa estéril para la recogida de muestras de orina con capacidad de 100ml. Para uso en pediatría.

REF.	C.N.	ARTÍCULO	UNIDADES
3103800	165727	BOLSA ORINA M.W PEDIÁTRICA ESTÉRIL	12

## COLGADORES PARA BOLSAS DE ORINA

Para colgar bolsas de orina en el lateral de la cama.

REF.	ARTÍCULO	UNIDADES
3103051	COLGADOR BOLSAS ORINA METÁLICO	2
3103054	COLGADOR BOLSAS ORINA METÁLICO	25



COLGADOR PLÁSTICO



COLGADOR METÁLICO

# UROLOGÍA - INCONTINENCIA URINARIA

**superfleming®**

## PESARIO DE SILICONA SUPERFLEMING

Aro de silicona, de 1 cm. de grosor, de aplicación intravaginal, para el tratamiento del prolapso uterino e incontinencia urinaria debida al descenso del útero. No contiene látex.



REF.	C.N.	ARTÍCULO
3201050		PESARIO SUPERFLEMING SILICONA T/50
3201055	150343	PESARIO SUPERFLEMING SILICONA T/55
3201060	150344	PESARIO SUPERFLEMING SILICONA T/60
3201065	150345	PESARIO SUPERFLEMING SILICONA T/65
3201070	150346	PESARIO SUPERFLEMING SILICONA T/70
3201075	150347	PESARIO SUPERFLEMING SILICONA T/75
3201080	150348	PESARIO SUPERFLEMING SILICONA T/80
3201085	150349	PESARIO SUPERFLEMING SILICONA T/85
3201090	150350	PESARIO SUPERFLEMING SILICONA T/90
3201095	150351	PESARIO SUPERFLEMING SILICONA T/95
3201100	150352	PESARIO SUPERFLEMING SILICONA T/100
3201101		SET PESARIOS SILICONA SUPERFLEMING (50-95)

REF.	ARTÍCULO
320111-	PESARIO SILICONA ANILLO CON SOPORTE T/55 HASTA T/95

REF.	ARTÍCULO
320110-	PESARIO SILICONA CUBO PERFORADO T/25 HASTA T/45

REF.	ARTÍCULO
320111-	PESARIO SILICONA ANILLO URETRAL T/45 HASTA T/100

REF.	ARTÍCULO
320114-	PESARIO SILICONA CUENCO URETRAL T/55 HASTA T/90

REF.	ARTÍCULO
320115-	PESARIO SILICONA FUNGIFORME GELLHORN T/50 HASTA T/90

REF.	ARTÍCULO
320111-	PESARIO SILICONA CERVICAL PERFORADO T/65 HASTA T/70



SET PESARIOS



ANILLO SOPORTE



CUBO PERFORADO



ANILLO URETRAL



CUENCO URETRAL



FUNGIFORME



CERVICAL PERFORADO

# UROLOGÍA - INCONTINENCIA URINARIA

## SUSPENSORIO DE ALGODÓN FLEMING



Vendaje en forma de bolsa con el que se sostiene el escroto y su contenido, en las afecciones testiculares, epididimarias o del cordón espermático.



Como medir al paciente para saber la talla del suspensorio correspondiente

REF.	C.N.	ARTÍCULO	LARGO BOLSA	ANCHO BOLSA
3104841	200741	SUSPENSORIO FLEMING ALGODÓN T/1	10,60 cm	10 cm
3104842	200758	SUSPENSORIO FLEMING ALGODÓN T/2	11,25 cm	10,50 cm
3104843	200766	SUSPENSORIO FLEMING ALGODÓN T/3	12 cm	11 cm
3104844	200774	SUSPENSORIO FLEMING ALGODÓN T/4	12,75 cm	11,50 cm
3104845	200782	SUSPENSORIO FLEMING ALGODÓN T/5	13,75 cm	12 cm
3104846	200790	SUSPENSORIO FLEMING ALGODÓN T/6	14,50 cm	13 cm
3104847	200808	SUSPENSORIO FLEMING ALGODÓN T/7	15 cm	13,50 cm
3104848	200816	SUSPENSORIO FLEMING ALGODÓN T/8	15,75 cm	14 cm
3104849	200824	SUSPENSORIO FLEMING ALGODÓN T/9	16,50 cm	15 cm
3104850	200832	SUSPENSORIO FLEMING ALGODÓN T/10	17,75 cm	15,75 cm
3104851	200840	SUSPENSORIO FLEMING ALGODÓN T/11	18,50 cm	16,75 cm
3104852	200857	SUSPENSORIO FLEMING ALGODÓN T/12	19,50 cm	17,25 cm

## BRAGA DE INCONTINENCIA FLEMING CERRADA



Braga protectora con material impermeable para impedir el derrame de la orina en casos de incontinencia, diseñada para contener un apósito absorbente. **Medida de la cintura en cm.**



REF.	C.N.	ARTÍCULO	CINTURA
3105004		BRAGA INCONTINENCIA FL CERRADA T/4	45-60
3105006	335810	BRAGA INCONTINENCIA FL CERRADA T/6	60-75
3105008	335802	BRAGA INCONTINENCIA FL CERRADA T/8	75-90
3105010	335794	BRAGA INCONTINENCIA FL CERRADA T/10	90-100
3105012	335786	BRAGA INCONTINENCIA FL CERRADA T/12	100-115

## BRAGA DE INCONTINENCIA FLEMING CON VELCRO



Braga protectora con material impermeable para impedir el derrame de la orina en casos de incontinencia, diseñada para contener un apósito absorbente.

Ajustable mediante cierres de velcro. **Medida de la cintura en cm.**



REF.	C.N.	ARTÍCULO	CINTURA
3105104	171987	BRAGA INCONTINENCIA FLEMING VELCRO T/4	45-60
3105106	171988	BRAGA INCONTINENCIA FLEMING VELCRO T/6	60-75
3105108	171989	BRAGA INCONTINENCIA FLEMING VELCRO T/8	75-90
3105110	171990	BRAGA INCONTINENCIA FLEMING VELCRO T/10	90-100
3105112	171922	BRAGA INCONTINENCIA FLEMING VELCRO T/12	100-115

# UROLOGÍA - INCONTINENCIA URINARIA



## PALANGANA POLIPROPILENO

Como recipiente auxiliar en la higiene personal o en tareas de limpieza.

REF.	ARTÍCULO
3100050	PALANGANA FLEMING POLIPROPILENO BLANCA 35cm
3100052	PALANGANA FLEMING POLIPROPILENO BLANCA 30cm
3103056	SOPORTE METÁLICO PARED PALANGANAS 30/35cm 2u



SOPORTE PARED



## BIDET PORTÁTIL

Bidet con forma anatómica y adaptable a la taza del WC. Capacidad de 3,5 litros.

REF.	C.N.	ARTÍCULO
3100040	181760	BIDET FLEMING PORTÁTIL C/TAPÓN



## ORINALES FLEMING

Orinales para enfermos encamados, con el fin de facilitar la recogida de orina. Orinales con diseños anatómicos, higiénicos y fáciles de limpiar. Resistente a lejías y detergentes.

Soporte de pared para orinales tipo sabot caballero disponible.

REF.	C.N.	ARTÍCULO
3100016	381103	ORINAL SABOT FLEMING ASA Y TAPA CABALLERO FIG. 1
3100013	171943	ORINAL SABOT FLEMING C/ASA CABALLERO FIG. 2
3100010	381038	ORINAL SABOT FLEMING CABALLERO FIG. 3
3100020	181777	ORINAL SABOT FLEMING FEMENINO FIG. 4
3100021	181761	ORINAL SABOT FLEMING 2,5L CON TAPA FIG. 5
3103052		SOPORTE METÁLICO PARED PARA SABOT FIG. 6



SOPORTE PARED

# UROLOGÍA - INCONTINENCIA URINARIA

## ORINAL CUÑA FLEMING



Orinal de polipropileno con asa. Para enfermos encamados, con el fin de facilitar la recogida de orina y heces.

Soporte de metal para colgar el orinal tipo cuña disponible.



SOPORTE PARED

REF.	C.N.	ARTÍCULO
3100030	381012	ORINAL CUÑA FLEMING C/ASA
3103053		SOPORTE METÁLICO PARED PARA CUÑA

## FRASCOS PARA LA RECOGIDA DE MUESTRAS

**FIG. 1** Frasco cilíndrico graduado ideal para la recogida de muestras de orina de 24 horas y muestras líquidas.

**FIG. 2** Vaso para la recogida de muestras. Estéril, de un solo uso, con tapa de rosca.

**FIG. 3** Uso hospitalario y en laboratorios, como recipiente de contención y transporte de fluidos biológicos procedentes del cuerpo humano (orina) y posterior análisis in Vitro de los mismos.



FIG. 1



FIG. 2



FIG. 3

REF.	ARTÍCULO
9002402	FRASCO RECOGIDA ORINA 24 HORAS 2L
9002400	VASO RECOGIDA MUESTRAS ESTÉRIL 100 ml
9002559	CONJUNTO RECOGIDA DE MUESTRAS DE ORINA 250u

FIG. 1

FIG. 2

FIG.3

## ORINAL DESECHABLE PORTÁTIL

Recipientes para la recogida de orina, desechables.



REF.	ARTÍCULO
3100031	ORINAL DESECHABLE PORTÁTIL Pack 4u

# UROLOGÍA - INCONTINENCIA URINARIA

## SONDAS

### SONDA NELATON

Sonda recta de PVC con punta cilíndrica cerrada. Para la evacuación de orina mediante sondaje uretral, gases o heces líquidas de la ampolla rectal y administración de medicamentos o enemas.

REF.	ARTÍCULO	MEDIDAS
90013--	SONDA NELATON 40cm 100u	CH06 a CH24



SONDA NELATON



### SONDA FOLEY SILICONA 2V CON BALÓN

Sonda de dos vías, con punta recta cilíndrica y con dos orificios en el extremo distal. Transparente: posibilidad de ver el aspecto de la orina. Para la evacuación de la orina mediante sondaje uretral permanente de larga duración, facilitando la diuresis en pacientes con retención. Balón de 10ml. También disponible **SONDA FOLEY SILICONA 3V CON BALÓN**

REF.	ARTÍCULO	MEDIDAS
90013--	SONDA FOLEY SILICONA 2V CON BALÓN	CH10 a CH22



SONDA FOLEY



### SONDA FEMENINA

Sonda para sondaje vesical intermitente de una vía, con punta cilíndrica cerrada atraumática. Con dos orificios en el extremo distal. Para la evacuación de la orina mediante sondaje uretral, facilitando la diuresis en pacientes con retención urinaria u otras patologías urológicas. Especialmente indicada en sondajes de mujeres.

REF.	ARTÍCULO	MEDIDAS
90016--	SONDA FEMENINA 100u	CH10 a CH16



SONDA FEMENINA



### SONDA RECTAL

Sonda rectal de PVC con punta cilíndrica cerrada. Para la evacuación de gases o heces líquidas de la ampolla rectal y administración de medicamentos o enemas.

REF.	ARTÍCULO	MEDIDAS
90016--	SONDA RECTAL 100u	CH18 a CH36



SONDA RECTAL



## CINTA SUJECIÓN

Cinta universal para la fijación de bolsas de orina, tubos de drenaje o catéteres.

REF.	ARTÍCULO
3103758	CINTAS FLEMING CON VELCRO PARA BOLSA PIERNA 2u.





# EQUIPOS DE DIAGNÓSTICO

- Fonendoscopios y repuestos
- Tensiómetros y repuestos
- Pulsioxímetros
- Monitor RVS
- Cintas compresoras
- Oftalmoscopios
- Otoscopios
- Equipos Oto-Oftalmoscopios
- Dispensador de espéculos
- Bombillas
- Linternas
- Termómetros
- Negatoscopios
- Optotipo y Podoscopio
- Tallímetros y Básculas
- Plicómetros y Desfibrilador
- Electrocardiógrafo
- Medidor de glucosa
- Depresores
- Maletines
- Accesorios enfermería

# EQUIPOS DE DIAGNÓSTICO

## FONENDO M.W. TIPO LITT

MEDICAL  
WAITCH



Dispositivo para diagnóstico y evaluación física. Para la auscultación de sonidos de alta y baja frecuencia. DOBLE CAMPANA DE ALUMINIO Y TUBO DE PVC.

REF.	C.N.	ARTÍCULO	LARGO CM
6301503	159546	FONENDO M.WAITCH TIPO LITT NEGRO	82
6301516	159552	FONENDO M.WAITCH TIPO LITT AZUL	82
6301517	159549	FONENDO M.WAITCH TIPO LITT VERDE	82
6301519	159551	FONENDO M.WAITCH TIPO LITT ROJO	82
6301529		FONENDO M.WAITCH TIPO LITT ROSA	82
6301530	159550	FONENDO M.WAITCH TIPO LITT GRIS	82



## FONENDO M.W. NURSE

MEDICAL  
WAITCH



Dispositivo para diagnóstico y evaluación física. Para la auscultación de sonidos de alta y baja frecuencia. UNA CAMPANA DE ALUMINIO Y TUBO DE PVC.

REF.	C.N.	ARTÍCULO	LARGO CM
6301501	159547	FONENDO M.WAITCH NURSE NEGRO	82
6301521	159556	FONENDO M.WAITCH NURSE AZUL	82
6301522	159553	FONENDO M.WAITCH NURSE VERDE	82
6301524	159555	FONENDO M.WAITCH NURSE ROJO	82
6301527		FONENDO M.WAITCH NURSE ROSA	82
6301528		FONENDO M.WAITCH NURSE GRIS	82
635405-		CABEZAL /CAMPANA NURSE M.W.	



## FONENDO M.W. TIPO LITT CON ESTUCHE

MEDICAL  
WAITCH



Dispositivo para diagnóstico y evaluación física. Para la auscultación de sonidos de alta y baja frecuencia. Fonendo color negro en estuche con cremallera. DOBLE CAMPANA DE ALUMINIO Y TUBO DE PVC.

REF.	ARTÍCULO	LARGO CM
6301510	FONENDO M.WAITCH TIPO LITT CON ESTUCHE	82



## FONENDO M.W. TIPO LITT PEDIÁTRICO

MEDICAL  
WAITCH



Dispositivo para diagnóstico y evaluación física con campana tamaño infantil. Para la auscultación de sonidos de alta y baja frecuencia. DOBLE CAMPANA DE ALUMINIO Y TUBO DE PVC.

REF.	ARTÍCULO	LARGO CM
6301520	FONENDO M.WAITCH TIPO LITT PEDIÁTRICO	80
6354004	CABEZAL DOBLE CAMPANA M.W. TIPO LITT PEDIÁTRICO	



# EQUIPOS DE DIAGNÓSTICO

**MEDICAL  
WAITCH**

## FONENDO M.W. TIPO RAPPAPORT

Para la auscultación de sonidos de alta y baja frecuencia. Uso especial en cardiología. Dispositivo para diagnóstico y evaluación física.  
**DOBLE CAMPANA DE ACERO CROMADO Y DOBLE TUBO DE PVC.**

REF.	C.N.	ARTÍCULO	LARGO CM
6301537	159557	FONENDO M.W T/RAPPAPORT MORADO	57
6301538	159557	FONENDO M.W T/RAPPAPORT AZUL CIELO	57
6301540	159548	FONENDO M.W T/RAPPAPORT NEGRO	57
6301541	159557	FONENDO M.W T/RAPPAPORT VERDE	57
6301542	159557	FONENDO M.W T/RAPPAPORT ROSA FUCSIA	57
6301543	159557	FONENDO M.W T/RAPPAPORT AZULÓN	57
6301545	159557	FONENDO M.W T/RAPPAPORT CORAL	57
6301549	159557	FONENDO M.W T/RAPPAPORT ROJO TEJA	57
6301544	159557	FONENDO M.W T/RAPPAPORT LILA	57
6301548	159557	FONENDO M.W T/RAPPAPORT AMARILLO	57
63540--		TUBO FONENDO M.W. TIPO RAPPAPORT (COLORES)	



**MEDICAL  
WAITCH**

## FONENDO M.W. TIPO LITT GEMELO

Para la auscultación de sonidos de alta y baja frecuencia. Uso en la enseñanza, dispositivo para diagnóstico y evaluación física.  
**DOBLE CAMPANA DE ALUMINIO Y TUBO DE PVC.**

REF.	ARTÍCULO
6301525	FONENDO M.W. TIPO LITT GEMELO



**MEDICAL  
WAITCH**

## REPUESTOS PARA FONENDOSCOPIOS M.W.

REF.	ARTÍCULO	
6354001	ARCO COMPLETO M.WAITCH PLATA	FIG. 1
6354003	CABEZAL/CAMPANA NURSE M.WAITCH CON TORNILLO	FIG. 2
6354007	ESTUCHE SKAY FONENDO M.WAITCH	FIG. 3
6354015	MEMBRANA CAMPANA M.WAITCH TIPO LITT ADULTO	FIG. 4
6354014	MEMBRANA CAMPANA M.WAITCH TIPO LITT PEDIÁTRICA	
6354013	OLIVA M.WAITCH DURA BLANCA PAR	FIG. 5
6354012	OLIVA M.WAITCH BLANDA NEGRA PAR	FIG. 6
63540--	TUBO FONENDO "Y" M.W. (COLORES)	FIG. 7



FIG. 1



FIG. 2



FIG. 3



FIG. 4



FIG. 5



FIG. 6



FIG. 7

## TENSIÓMETRO M.W. ANEROIDE 4301



Aparato aneroide para la medición de la tensión arterial de forma manual, con brazaletes de doble salida, manómetro y pera de inflado y válvula de desinflado.

REF.	C.N.	ARTÍCULO
6380501	321380	TENSIÓMETRO M.W. ANEROIDE REF. 4301

## TENSIÓMETRO M.W. ANEROIDE 4301-H (CON FONENDO)



Aparato aneroide para la medición de la tensión arterial de forma manual, con brazaletes de doble salida, manómetro y pera de inflado y válvula de desinflado. **CON FONENDO.**

REF.	C.N.	ARTÍCULO
6380503	389965	TENSIÓMETRO M.W. ANEROIDE C/FONEN. REF. 4301-H

## TENSIÓMETRO M.W. ERGONÓMICO CUCHARA 5404



Aparato aneroide de cuchara para la medición de la tensión arterial, con brazaletes de una salida, manómetro con pera de inflado incorporada y válvula de desinflado. Para uso con una sola mano.

REF.	ARTÍCULO
6380500	TENSIÓMETRO M.W. ERGONÓMICO CUCHARA REF. 5404

## ACCESORIOS DE TENSIÓMETROS



Estuche tipo neceser con cremallera para tensiómetro.  
 Estuche Skay Tensiómetro Pequeño: 12 cm de alto, 5 cm de ancho y 18 cm de largo.  
 Estuche Skay Tensiómetro Grande: 13 cm de alto, 8 cm de ancho y 22 cm de largo.

REF.	ARTÍCULO
6353022	ESTUCHE SKAY TENSIÓMETRO M.W PEQUEÑO
6353024	ESTUCHE SKAY TENSIÓMETRO M.W GRANDE

Parte del tensiómetro que se coloca en el brazo del paciente para la medición de la tensión arterial.

\* Medidas en centímetros

REF.	ARTÍCULO	*LARGO	*ANCHO
6353010	BRAZALETE M.W ADULTO VELCRO 1 SALIDA	50	14
6353011	BRAZALETE M.W ADULTO VELCRO 2 SALIDAS	50	14
6353047	BRAZALETE M.W ADULTO ANILLA 1 SALIDA	50	14
6353048	BRAZALETE M.W ADULTO ANILLA 2 SALIDAS	50	14
6353049	BRAZALETE M.W VELCRO CAMP. 2 SALIDAS	50	14
6353102	BRAZALETE COMPLETO M.W OBESO 1 SALIDA	60	17
6353103	BRAZALETE COMPLETO M.W OBESO 2 SALIDA	60	17
6353012	BRAZALETE M.W NEONATAL 1 SALIDA 45mm	25	5
6353004	BRAZALETE M.W NEONATAL 2 SALIDAS 45mm	25	5
6353044	BRAZALETE M.W PEDIÁTRICO 1 SALIDA 65mm	29	7
6353005	BRAZALETE M.W PEDIÁTRICO 2 SALIDAS 65mm	29	7
6353007	BRAZALETE M.W INFANTIL 1 SALIDA 85mm	34	11
6353006	BRAZALETE M.W INFANTIL 2 SALIDAS 85mm	34	11
6353050	BRAZALETE M.W REF.WS-300/200	27	8
6353061	BRAZALETE M.W DS-125 Y DS-132		



REF.	ARTÍCULO	
6353026	PERA TENSIÓMETRO M.W. CON VÁLVULA	FIG. 1
6353025	PERA TENSIÓMETRO M.W. SIN VÁLVULA	FIG. 2



FIG. 1



FIG. 2

REF.	ARTÍCULO	
6353029	VÁLVULA PARA PERA M.W POSTERIOR	FIG. 1
6353028	VÁLVULA PARA PERA M.W REGULADORA AIRE	FIG.2
6353027	TUBO ESPIRAL M.W TENSIÓMETRO MERCURIO	FIG.3
6953024	MANÓMETRO ANEROIDE M.W	FIG. 4



FIG. 1



FIG. 2



FIG. 3



FIG. 4

# EQUIPOS DE DIAGNÓSTICO

FLEMING es Representante Europeo **ALP K2** por ello disponemos de todas sus referencias, consúltenos.

## TENSÍÓMETRO AUTOMÁTICO DE BRAZO SIMPLE PLUS



Tensiómetro de brazo, automático, para la medición de la presión arterial. Indica la presión diastólica, la presión sistólica y el pulso, además de detectar pulso cardíaco irregular.

REF.

ARTÍCULO

6380250 TENSÍÓMETRO AUTOMÁTICO DE BRAZO SIMPLE PLUS

## TENSÍÓMETRO AUTOMÁTICO MUÑECA REF. K2-233

**ALP K2**



Aparato para la medición de la tensión arterial, automático de muñeca. Método oscilométrico para medir la tensión arterial y el pulso. Detecta ritmo cardíaco irregular. Rango de indicación: de 3 a 300mm. Hg (presión de la manga). Rango de medición del pulso: 50 a 250 mmHg (sistólica), de 40 a 180mmHg (diastólica) y 40 a 160 bpm (pulso). Inflado automático (FUZZY). Desinflado automático (válvula de control eléctrica). Válvula automática de escape. Memoria: 2 bancos, cada una con memoria de 60 lecturas. Incluye estuche.

REF.

ARTÍCULO

6380602 TENSÍÓMETRO ALPK2 AUTO. MUÑECA REF. K2-233

## TENSÍÓMETRO DIGITAL SEMIAUTOMÁTICO DS-132

**ALP K2**



Aparato para la medición de la tensión arterial, semiautomático de brazo. Funcionamiento método oscilométrico. Rango de indicación: de 0 a 300mmHg (presión del brazalete). Inflado manual con pera de inflado. Brazalete con cierre velcro, perímetro de 230 a 320mm. Desinflado válvula de control electrónica. Memoria: 30 mediciones más valor medio. Incluye estuche.

REF.

C.N.

ARTÍCULO

6380132 321372 TENSÍÓMETRO DIGITAL ALPK2 SEMIAUTOMATICO DS132

# EQUIPOS DE DIAGNÓSTICO

## ALPK2

## TENSÍÓMETRO AUTO/MANUAL DIGITAL DM4000

Aparato de sobremesa digital para la medición de la presión arterial en brazo y para la determinación de la frecuencia del pulso.

2 tipos de funcionamiento a elegir:

Funcionamiento automático: método oscilométrico

Funcionamiento manual: método auscultatorio con fonendo.

Indicación del ritmo cardiaco irregular.

Pantalla con LCD de 12 dígitos.

Rango de medición:

Presión arterial sistólica, de 50 a 250 mmHg / Presión arterial diastólica, de 40 a 180 mmHg Pulso, entre 40 y 160 pulsaciones/minuto

Incluye 2 brazaletes: adulto (22-32 cm perímetro brazo) y obeso (32-42 cm perímetro brazo).

Memoria: hasta 30 mediciones y valor medio

Escape rápido: en menos de 10 segundos, de 260 a 15 mmHg

Inflado automático. Válvula de control eléctrica.

Válvula de desinflado automática.



REF.

ARTÍCULO

6380512 TENSÍÓMETRO ALPK2 AUTO/MANUAL DIGITAL DM4000

## ALPK2

## TENSÍÓMETRO AUTO/MANUAL DM3000

Aparato de sobremesa para la medición de la presión arterial en brazo y para la determinación de la frecuencia del pulso.

2 tipos de funcionamiento a elegir:

Funcionamiento automático: método oscilométrico

Funcionamiento manual: método auscultatorio con fonendo.

Indicación del ritmo cardiaco irregular.

La lectura de la presión se puede realizar mediante lectura en columna o en la pantalla digital. Indicador del LCD de columna de 300 dígitos y LCD de segmentos de 10 dígitos. Rango de medición:

Presión arterial sistólica, de 50 a 250 mmHg / Presión arterial diastólica, de 40 a 180 mmHg. Pulso, entre 40 y 160 pulsaciones/minuto

Inflado automático. Válvula de control eléctrica. Válvula de desinflado automático.

Memoria con 7 resultados de medición. Incluye 2 brazaletes:

adulto (22-32 cm perímetro brazo) y obeso (32-42 cm perímetro brazo).

Memoria: hasta 7 mediciones. Inflado automático. Válvula de control eléctrica.

Válvula de desinflado automática.



REF.

ARTÍCULO

6380510 TENSÍÓMETRO ALPK2 AUTO/MANUAL COL LCD REF.DM3000

## ALPK2

## TENSÍÓMETRO SOBREMESA COLUMNA

Aparato de sobremesa para la medición de la tensión arterial de brazo.

Sin mercurio. Rango de indicación: de 20 a 280mm. Hg

Pantalla LCD con escala de columna. Inflado manual. Pera de inflado y

desinflado automático por válvula. Opción con y sin fonendo. **INCLUYE:**

Brazaletes para adulto con un perímetro de brazo de 23 a 32cm.

2 pilas alcalinas AA incluidas. Alimentación del tensiómetro.

Pera de inflado con válvula.



REF.

ARTÍCULO

6380520 TENSÍÓMETRO ALPK2 COLUMNA C/FONENDO DM500H

# EQUIPOS DE DIAGNÓSTICO

## PULSIOXÍMETRO DEDO ADULTO C/ALARMA



Aparato para la medición del porcentaje de saturación de oxígeno funcional (SpO<sub>2</sub>) y medición de las pulsaciones. Además, puede ser utilizado para monitorización de pacientes.

Lugar de aplicación: Punta del dedo.

REF.	C.N.	ARTÍCULO
6380813	181758	PULSIOXÍMETRO DEDO ADULTO C/ALARMA

## PULSIOXÍMETRO PEDIÁTRICO/ADULTO FL300C5



Dispositivo portátil no invasivo destinado para la medición in situ del porcentaje de la saturación de oxígeno de la hemoglobina arterial (SpO<sub>2</sub>) y la frecuencia del pulso de adultos y pacientes pediátricos.

Válido para un ancho de dedo de entre 5 y 19 mm.

Incluye funda de silicona y estuche para su almacenaje.

Curva pletismográfica.

REF.	ARTÍCULO
6380808	PULSIOXÍMETRO PEDIAT/ADULTO FL300C5

## PULSIOXÍMETRO CLÍNICO MD300K2



Aparato para la medición del porcentaje de la saturación de oxígeno funcional (SpO<sub>2</sub>), índice de perfusión y medición de las pulsaciones y puede ser utilizado para monitorización de pacientes en clínicas y hospitales. Viene con sensor adulto incluido. Lugar de aplicación punta del dedo.

REF.	ARTÍCULO
6380806	PULSIOXÍMETRO CLÍNICO MD300K2
6380823	SENSOR PARA PACIENTE PEDIÁTRICO
6380824	SENSOR PARA PACIENTE NEONATAL
6380825	BASE DE CARGA + ENCHUFE

## MONITOR RVS RIESTER

Riester



El RVS-100 es un monitor avanzado de signos vitales que ofrece la medición del oxímetro de pulso, presión arterial y temperatura.

El dispositivo tiene las opciones de perfil 'Monitoreo', 'Spot-check' y 'Triage' y una pantalla táctil de alto rendimiento.

REF.	ARTÍCULO
6306051	MONITOR RVS RIESTER C/PULSIOX. 1960-RRXXE RVS-10
6306052	SOPORTE C/RUEDAS PARA MONITOR RVS REF.13317

# EQUIPOS DE DIAGNÓSTICO

FLEMING es distribuidor oficial de **Riester** por ello disponemos de todas sus referencias, consúltenos.



## FONENDO RIESTER DUPLEX ALUMINIO

Dispositivo para diagnóstico y evaluación física.

**FABRICADO EN ALUMINIO, DOBLE CAMPANA Y MEMBRANA Y TUBO DE PVC.**

REF.	ARTÍCULO	LARGO CM
6304601	FONENDO DUPLEX ALUMINIO NEGRO REF.4001-01	77
6304604	FONENDO DUPLEX ALUMINIO GRIS REF.4001-02	77
6304605	FONENDO DUPLEX ALUMINIO AZUL REF.4031-03	77



## FONENDO RIESTER DUPLEX 2.0 ACERO

Dispositivo para diagnóstico y evaluación física.

**FABRICADO EN ACERO INOXIDABLE, CON DOBLE CAMPANA Y TUBO DE PVC.**

REF.	ARTÍCULO	LARGO CM
6304516	FONENDO DUPLEX 2.0 ACERO NEGRO REF. 4210-01	77
6304517	FONENDO DUPLEX 2.0 ACERO AZUL REF.4210-03	77
6304518	FONENDO DUPLEX 2.0 ACERO VERDE REF.4210-05	77
6304519	FONENDO DUPLEX 2.0 ACERO BLANCO REF.4210-02	77
6304520	FONENDO DUPLEX 2.0 ACERO ROJO REF.4210-04	77



## FONENDO RIESTER DUPLEX 2.0 ALUMINIO

Dispositivo para diagnóstico y evaluación física.

**FABRICADO EN ALUMINIO, DOBLE CAMPANA Y TUBO DE PVC.**

REF.	ARTÍCULO	LARGO CM
6304599	FONENDO DUPLEX ALUMINIO NEGRO REF.4200-01	74
6304600	FONENDO DUPLEX ALUMINIO BLANCO REF.4200-02	74
6304598	FONENDO DUPLEX ALUMINIO BLACK ED. REF.4201-01	74



## FONENDO RIESTER ALUMINIO ANESTOPHON

Dispositivo para diagnóstico y evaluación física.

**FABRICADO EN ALUMINIO, UNA CAMPANA Y TUBO DE PVC.**

Complemento en la toma de la presión sanguínea.

REF.	ARTÍCULO	LARGO CM
6304607	FONENDO ANESTOPHON REF. 4177-02 GRIS	77
6304608	FONENDO ANESTOPHON REF. 4177-03 AZUL	77



## FONENDO RIESTER TRISTAR

Dispositivo para diagnóstico y evaluación física.

**FABRICADO EN ALUMINIO, CON DOBLE CAMPANA Y TUBO DE PVC.**

**3 campanas: NEONATAL, PEDIÁTRICO, ADULTO.**

REF.	ARTÍCULO	LARGO CM
6304603	FONENDO RIESTER TRISTAR GRIS REF.4091	79



# EQUIPOS DE DIAGNÓSTICO

## FONENDO RIESTER DUPLEX BABY-NEONATAL

 Riester




Dispositivo para diagnóstico y evaluación física, especialmente desarrollado para recién nacidos, bebés y niños.

**FABRICADO EN ALUMINIO, CON DOBLE CAMPANA Y TUBO DE PVC.**

REF.	ARTÍCULO	LARGO CM
6304609	FONENDO RIESTER DUPLEX BABY REF.4041	76
6304610	FONENDO RIESTER DUPLEX NEONATAL REF.4051	76

## REPUESTOS PARA FONENDOSCOPIOS RIESTER

 Riester



REF.	ARTÍCULO
6304621	MEMBRANA RIESTER IMPRESA DUPLEX 35mm REF.11050
6304623	MEMBRANA RIESTER IMPRESA DUPLEX 45mm REF.11042
6304636	MEMBRANA RIESTER IMPRESA DUPLEX BABY 34mm R.11052
6304638	MEMBRANA RIESTER IMPRESA DUPLEX 2.0 44mm R.13236
6304622	ARO PARA MEMBRANA DUPLEX BABY 35,8mm REF.11141
6304624	ARO PARA MEMBRANA RIESTER DUPLEX 48mm REF.11140
6304625	OLIVA RIESTER DUPLEX BLANDA GRIS PAR REF.11139
6304626	OLIVA RIESTER DUPLEX DURA BLANCA PAR REF.11110
6304630	OLIVA RIESTER NEGRA BLANDA DUPLEX 2.0 PAR REF.13235
6304620	IDENTIFICADOR DE FONENDO RIESTER REF.11147

## TENSIÓMETRO RI-CHAMPION SMARTPRO+

 Riester



Tensiómetro digital automático, diseñado para lecturas rápidas y confiables. Rendimiento avanzado con capacidades irregulares de detección de latidos y promediación. **DISPONIBLE TAMBIÉN CON BLUETOOTH.**

REF.	ARTÍCULO	MEDIDAS
6302034	TENSIÓMETRO RIESTER RI-CHAMPION smartPRO+ 1735	
6302039	TENSIOMETRO RIESTER RI-CHAMPION smartPRO S 1736	
6308119	BRAZALETE RI-CHAMPION SMARTPRO+ S REF.12632	15-24cm
6308120	BRAZALETE RI-CHAMPION SMARTPRO+ W REF.12633	24-43cm



# EQUIPOS DE DIAGNÓSTICO

**Riester**

## TENSÍÓMETRO RIESTER SHOCK PROOF

Tensiómetro anerode con inflado manual, sin látex. Tecnología shock-proof patentada. Con brazaete desinfectable de una salida. Resistente a golpes con alturas de caída de hasta 120cm. Manómetro y pera con cuchara integrada.

REF.	ARTÍCULO
6302014	TENSÍÓMETRO RIESTER R1 SHOCK PROOF REF.1251-150
6302027	TENSÍÓMETRO R1 SHOCK PROOF PEDIÁTRICO REF.1251-154



**Riester**

## TENSÍÓMETRO RIESTER RI-SAN GRIS

Tensiómetro de reloj de 1 tubo para usar con una sola mano. La válvula de aire se regula mediante una simple presión del dedo. Apto para usuarios diestros y zurdos.

REF.	ARTÍCULO
6302003	TENSÍÓMETRO RIESTER RI-SAN GRIS REF.1512



**Riester**

## TENSÍÓMETRO RIESTER E-MEGA

Tensiómetro anerode de larga precisión y vida útil por ser casi libre de envejecimiento y por su sistema de medición resistente a la presión de hasta 600 mm/Hg. Inflado rápido del brazaete a través de su óptimo diseño de la cuchara. \* También disponible con la esfera blanca.

REF.	ARTÍCULO
6302037	TENSÍÓMETRO RIESTER E-MEGA NEGRO REF. 1375-150

\*



**Riester**

## TENSÍÓMETRO RIESTER SANAPHON-N

Tensiómetro clásico de mano con estetoscopio para una automedición exacta de la tensión arterial. Garantiza valores de medición exactos, incluso para pacientes con trastornos del ritmo cardíaco. Mango de acero inoxidable con forma de cuchara.

REF.	ARTÍCULO
6302015	TENSÍÓMETRO RIESTER SANAPHON-N REF.1442



**Riester**

## TENSÍÓMETRO RIESTER BIG-BEN

Tensiómetro anerode de reloj (forma redonda o cuadrada) de sobremesa, de pared o de pie, de inflado manual.

REF.	ARTÍCULO
6302008	TENSÍÓMETRO RIESTER BIG-BEN ROUND PARED REF.1459 FIG.1
6302009	TENSÍÓMETRO RIESTER BIG-BEN SQUARE SOBR. REF.1456 FIG.2
6302010	TENSÍÓMETRO RIESTER BIG-BEN ROUND SOBR. REF.1453 FIG.3
6302011	TENSÍÓMETRO RIESTER BIG-BEN ROUND PIE REF.1468 FIG.4
6302012	TENSÍÓMETRO RIESTER BIG-BEN SQUARE PIE REF.1478 FIG.5
6302017	TENSÍÓMETRO RIESTER BIG-BEN ROUND REF.1488



FIG. 1



FIG. 2



FIG. 3



FIG. 4



FIG. 5

# EQUIPOS DE DIAGNÓSTICO

## REPUESTOS PARA TENSÍOMETROS RIESTER



\* Medidas en centímetros.



REF.	ARTÍCULO	*LARGO	*ANCHO
6308099	BRAZALETE INFANTIL 1 SALIDA REF.129	35	10
6308098	BRAZALETE INFANTIL 2 SALIDAS REF.130	35	10
6308100	BRAZALETE MINIMUS II 1 SALIDA REF.107	54	14
6308103	BRAZALETE MINIMUS III 2 SALIDAS REF.109	54	14
6308101	BRAZALETE MINIMUS II 2 SALIDAS REF.108	54	14
6308091	BRAZALETE RI-CHA PUENTE/VELCRO 1 SAL.	55	14
6308097	BRAZALETE RIESTER OBESO 1 SAL. REF.122	70	15
6308108	BRAZALETE RIESTER OBESO 2 SAL. REF.123	70	15
6308086	BRAZALETE BRAZO DELGADO 1 S. REF.120	42	13
6308088	MANGUITO MUSLO 2 S. SIN LÁTEX REF.126	70	22
6308089	MANGUITO MUSLO 1 S. SIN LÁTEX REF.127	100	26
6308090	MANGUITO MUSLO 2 S. SIN LÁTEX REF.128	100	26
6308109	PERA TENSÍOMETRO RIESTER REF.10351		FIG.1
6308110	VÁLVULA PARA TENSÍOMETRO RIESTER REF.10363		FIG.2
6308111	TUBO CRISTAL RIESTER (DIPLOMAT, NOVA) REF.10367		FIG.3
6308113	CONEXIÓN MACHO HEMBRA RIESTER REF.10372		FIG.4

FIG. 1

FIG. 3

FIG. 2

FIG. 4

## METPAK - EQUIPO DE INFUSIÓN SANGUÍNEA



Aparato de infusión sanguínea aneroide por presión metpak. Brazaletes de algodón resistente en color azul con un lazo para colgarlo en un soporte de infusión.

REF.	ARTÍCULO
6302019	METPAK RIESTER 500ml REF.5270
6302020	METPAK RIESTER 1000ml REF.5275
6302035	METPAK RIESTER 3000ml REF.5270-536

## CINTA COMPRESORA DE VENA



FIG. 1



FIG. 2

Para la compresión de la arteria del brazo del paciente, extracción de sangre.

REF.	ARTÍCULO	
6305000	CINTA COMPRESORA RIESTER RICLIP S/LÁTEX REF.LF5000	FIG. 1
6305001	CINTA COMPRESORA VENA SMART 25u <b>SIN LÁTEX</b>	FIG. 2
6305003	CINTA COMPRESORA VENA SMART 2u <b>SIN LÁTEX</b>	FIG. 2

# EQUIPOS DE DIAGNÓSTICO

## DEFINICIÓN TIPO DE LUCES DE OFTALMOSCOPIO Y OTOSCOPIO RIESTER



### OFTALMOSCOPIO RIESTER E-SCOPE

Dispositivo para la exploración oftalmoscópica. Permiten una exploración exhaustiva del ojo y del fondo del ojo. Iluminación LED innovadora de 3.7 v para diagnósticos más eficaces y con suficientes contrastes, o con 2.5 v de iluminación xenón para el campo de exploración.



REF.	ARTÍCULO
------	----------

6307017	OFTALMOSCOPIO RIESTER E-SCOPE XL 2.5V REF.2122-201
---------	--

6307018	OFTALMOSCOPIO RIESTER E-SCOPE XL 2.5V NEGRO REF.2123-201
---------	--

6307019	OFTALMOSCOPIO RIESTER E-SCOPE LED 3.7V NEGRO REF.2123-203
---------	---



### OFTALMOSCOPIO RIESTER PEN-SCOPE

Dispositivo para la exploración oftalmoscópica. Permiten una exploración exhaustiva del ojo y del fondo del ojo. 2,5V de iluminación Xenón para diagnósticos eficaces y con suficientes contrastes.



REF.	ARTÍCULO
------	----------

6307008	OFTALMOSCOPIO RIESTER PEN-SCOPE XL NEGRO REF.2076
---------	---

6309111	LUPA RIESTER C/ROSCA 2.5 REF.10963 (PEN-SCOPE Y RI-MINI)
---------	--



### OFTALMOSCOPIO RIESTER RI-MINI

Dispositivo para la exploración oftalmoscópica. Permiten una exploración exhaustiva del ojo y del fondo del ojo. Lámpara XL 2.5V, similar a la luz diurna.



REF.	ARTÍCULO
------	----------

6307016	OFTALMOSCOPIO RIESTER RI-MINI NEGRO XL 2.5V REF.3011
---------	--



### OFTALMOSCOPIO RIESTER RI-SCOPE

Dispositivo para la exploración oftalmoscópica. Permiten una exploración exhaustiva del ojo y del fondo del ojo. Lámpara XL Luz Xenón 2.5V. Visualiza toda la zona iluminada de la retina. Incluye una ruedecilla de lentes, filtros y de diafragmación de fácil uso.



REF.	ARTÍCULO
------	----------

6307003	OFTALMOSCOPIO RIESTER RI-SCOPE L2 XL 2.5V REF.3723
---------	--

6309115	CABEZAL OFTALMO. RIESTER RI-SCOPE XL L2 REF.10571
---------	---



### OFTALMOSCOPIO RIESTER UNI-II

Dispositivo para la exploración oftalmoscópica. Permiten una exploración exhaustiva del ojo y del fondo del ojo. Lámpara XL Luz Xenón 2.5V. Mango resistente, cromado, para pilas de tipo C con reostato. Superficie del mango acanalada para un buen agarre.



REF.	ARTÍCULO
------	----------

6307006	OFTALMOSCOPIO RIESTER UNI-II XL 2.5V REF.2020
---------	---

# EQUIPOS DE DIAGNÓSTICO

## OTOSCOPIO RIESTER E-SCOPE

 Riester



Dispositivo para iluminar y explorar el conducto auditivo, con luz blanca, clara y de reflexión reducida. Óptica de precisión impermeabilizada, giratoria en ambos lados con triple aumento para una visión correcta.

REF.	ARTÍCULO
6303038	OTOSCOPIO E-SCOPE F.O. <b>LED</b> 3.7V BLANCO REF. 2110-203
6303023	OTOSCOPIO E-SCOPE <b>VACÍO</b> 2,7V BLANCO REF. 2100-200

## OTOSCOPIO RIESTER PEN-SCOPE

 Riester



Dispositivo para iluminar y explorar el conducto auditivo. Con lámpara de vacío de 2,7V o 2,5V (XL xenón). Lupa desmontable de 2,5 aumentos.

REF.	ARTÍCULO
6306005	EQUIPO OTO-OFTALMO RIESTER PEN-SCOPE REF.2090-200

## OTOSCOPIO RIESTER UNI-I

 Riester



Lente de 4 aumentos desmontable pivotante hacia ambos lados. Tapa de vidrio desmontable para introducir instrumentos externos. Apto para exploraciones nasales utilizando el espéculo de 9 mm.

REF.	ARTÍCULO
6303003	OTOSCOPIO RIESTER UNI-I <b>VACÍO</b> 2.7V REF.2010
6309112	LUPA PARA OTOSCOPIO RIESTER REF. 10448

## OTOSCOPIO RIESTER RI-SCOPE

 Riester



Dispositivo para explorar el conducto auditivo, para pruebas neumáticas.

REF.	ARTÍCULO
6303009	OTOSCOPIO RIESTER RI-SCOPE L1 <b>XL</b> 3,5V REF.3702
6303008	OTOSCOPIO RIESTER RI-SCOPE L2 <b>LED</b> 2,5V REF.3703
6306002	OTOSCOPIO RIESTER RI-SCOPE L2 F.O <b>XL</b> 2,5V REF.3716
6309114	CABEZAL OTOSCOPIO RI-SCOPE F.O L3 <b>XL</b> 3.5V REF.10581

# EQUIPOS DE DIAGNÓSTICO

**Riester**

## OTOSCOPIO RIESTER RI-MINI

Dispositivo para iluminar y explorar el conducto auditivo.

REF.	ARTÍCULO
6303015	OTOSCOPIO RIESTER RI-MINI XL 2.5V NEGRO REF.3010
6309113	CABEZAL OTOSCOPIO RIESTER RI-MINI XL REF.10500



**Riester**

## EQUIPO RIESTER RI-MINI

Estuche con oftalmoscopio, para la exploración exhaustiva del ojo y del fondo del ojo; y con otoscopio, para la iluminación y exploración del oído, de color negro. Carcasa de plástico reforzado con fibra de vidrio.

**OTOSCOPIO - OFTALMOSCOPIO NEGRO**

REF.	ARTÍCULO
6306014	EQUIPO RIESTER RI-MINI XL 2.5V REF.3012



**Riester**

## EQUIPO RIESTER ECONOM

Dispositivo para iluminar y explorar el conducto auditivo, así como para la exploración oftalmológica (permiten una exploración exhaustiva del ojo y del fondo del ojo). **OTOSCOPIO-OFTALMOSCOPIO-LARINGOSCOPIO-RINOSCOPIO**

REF.	ARTÍCULO
6306004	EQUIPO RIESTER ECONOM VACÍO 2.7V REF.2050
6306003	EQUIPO RIESTER ECONOM XL 2.5V REF.2050-201



**Riester**

## EQUIPO RIESTER E-SCOPE

Estuche con oftalmoscopio, para la exploración exhaustiva del ojo y del fondo del ojo; y con otoscopio, para la iluminación y exploración del oído, en color negro o blanco. **OTOSCOPIO - OFTALMOSCOPIO**

REF.	ARTÍCULO
6303019	OTO-OFTALMOSCOPIO RIESTER E-SCOPE LED 3.7V REF.2130-203
6303040	OTO-OFTALMOSCOPIO RIESTER E-SCOPE LED 3.7V REF.2131-203



**Riester**

## EQUIPO DE PARED RIESTER RI-FORMER

Unidad de diagnóstico de pared con 1 o 2 mangos.  
Mangos adicionales pueden ser añadidos con módulos de ampliación.  
La pantalla iluminada permite leer la hora tanto de día como de noche.  
El reloj está conectado a la red eléctrica, por lo que no requiere pilas.  
Lámparas de xenón de 3,5 V, crean una iluminación similar a la luz del día.  
**DISPONEMOS DE TODO TIPO DE CABEZALES PARA RI-FORMER**

REF.	ARTÍCULO
6306019	EQUIPO PARED RIESTER RI-FORMER 1 MANGO REF.3650
6306020	EQUIPO PARED RIESTER RI-FORMER 2 MANGOS REF.3650-300
6306032	MANGO RI-FORMER C/CABLE ESPIRAL NEGRO REF.10659
6306021	DISPENSADOR ESPÉCULOS RIESTER RI-SPEC REF.3654




FIG. 1

# EQUIPOS DE DIAGNÓSTICO

## ESPÉCULOS RIESTER



RI-FORMER / RI-SCOPE

RI-MINI / PEN-SCOPE



UNI (I y II), ECONOM y RI-SCOPE

Para visualizar y examinar el conducto auditivo externo y el tímpano. Espéculos desechables para un solo uso y reutilizables.

REF.	ARTÍCULO
6309123	ESPÉCULO RIESTER RI-FORM/RI-SC 4mm 100u REF.10865
6309132	ESPÉCULO RIESTER ESTÁNDAR NEGRO 2,5mm 100u REF.10780
6309138	ESPÉCULO RIESTER DESECH. 2,5mm 100u REF.10772-531
6309148	ESPÉCULO RIESTER RI-SCOPE L3 2mm 100u REF.10801-532
6309149	ESPÉCULO RIESTER RI-SCOPE L3 4mm 100u REF.10801-534
6309118	ESPÉCULO RIESTER ESTÁNDAR NEGRO 4mm 1000u
6309119	ESPÉCULO RIESTER ESTÁNDAR NEGRO 2.5mm 1000u
6309136	ESPÉCULO RIESTER ESTÁNDAR NEGRO 4mm 100u REF.10790

## BOMBILLAS RIESTER



REF.	ARTÍCULO
6309017	BOMBILLA RIESTER OTOSCOPIO UNI-I REF.10421 FIG. 1
6309018	BOMBILLA RIESTER OFTALMOSCOPIO UNI-II REF.10424 FIG. 2
6309019	BOMBILLA OTOS. RI-MINI, E-SCOPE, RI-SCOPE R.10600 FIG. 3
6309020	BOMBILLA OFTALMOSCOPIO XL 2,5V RI-MINI REF.10605 FIG. 4
6309021	BOMBILLA RIESTER OTO. PEN-SCOPE XL 2065 REF.10472 FIG. 5
6309022	BOMBILLA RIESTER OFT. PEN-SCOPE XL REF.10473 FIG. 6
6309024	BOMBILLA RIESTER RI-CLAR REF. 11320 FIG. 7
6309025	BOMBILLA RIESTER OTO. PEN-SCOPE 2056/58 REF.10488 FIG. 8
6309027	BOMBILLA RIESTER OTO. RI-SCOPE 3,5V REF.10607 FIG. 9
6309029	BOMBILLA RIESTER OTO. PEN-SCOPE XL 2,5V REF.10489 FIG. 10
6309016	BOMBILLA RIESTER OTOSCOPIO RI-SCOPE L1 REF.10487 FIG. 11
6309028	BOMBILLA RIESTER OFTALMOSCOPIO XL 3,5V REF.10608 FIG. 12

## LINTERNA CONSULTA RIESTER RI-PEN 6u



FIG. 1

FIG. 2

Linterna de diagnóstico de bolsillo, con luz LED, no necesita filtros para la exploración del fondo del ojo.

REF.	ARTÍCULO
6321010	LINTERNA CONSULTA RIESTER RI-PEN 6u REF.5070 FIG. 1
6321012	SOPORTE DEPRESOR LINGUAL RI-PEN REF.11180 FIG. 2

# EQUIPOS DE DIAGNÓSTICO

FLEMING es Mayorista oficial de **3M Littmann®** por ello disponemos de todas sus referencias, consúltenos.

**3M Littmann®**

## FONENDO LITTMANN CLASSIC III

Dispositivo de diagnóstico y evaluación física.

FABRICADO EN ACERO INOXIDABLE, DOBLE CAMPANA Y TUBO DE PVC.

REF.	ARTÍCULO	LARGO CM
6312754	FONENDO CLASSIC III NEGRO REF.5620	69
6312755	FONENDO CLASSIC III GRANATE REF.5627	69
6312757	FONENDO CLASSIC III LAVANDA REF.5832	69
6312760	FONENDO CLASSIC III TURQUESA REF.5835	69
6312761	FONENDO CLASSIC III AZUL MARINO REF.5622	69
6312768	FONENDO CLASSIC III LIMA-LIMÓN REF. 5839	69
6312769	FONENDO CLASSIC III CIRUELA REF.5831	69
6312785	FONENDO CLASSIC III AZUL CARIBE REF. 5623	69
6312786	FONENDO CLASSIC III AZUL CIELO REF. 5630	69
6312791	FONENDO CLASSIC III ROSA PERLA REF.5633	69
6312756	FONENDO CLASSIC III FRAMBUESA REF. 5648	69
6312812	FONENDO CLASSIC III GRIS REF. 5621	69
6312772	KIT REPUESTO CLASSIC III CARDIO IV CORE REF.40016	FIG. 1
6312776	KIT REPUESTO CLASSIC III CARDIO IV CORE REF. 40017	FIG. 2



FIG. 1

FIG. 2



**3M Littmann®**

## FONENDO LITTMANN CLASSIC II NEONATAL

Dispositivo para diagnóstico y evaluación en recién nacidos.

FABRICADO EN ACERO INOXIDABLE, DOBLE CAMPANA Y TUBO DE PVC.

REF.	ARTÍCULO	LARGO CM
6312722	FONENDO CLASSIC II NEONATAL ROJO REF.2114R	71
6312723	FONENDO CLASSIC II NEONATAL NEGRO REF.2114N	71
6312724	FONENDO CLASSIC II NEONATAL CARIBE REF.2124	71
6312784	KIT REPUESTO CLASSIC II NEONATAL REF. 40013	



**3M Littmann®**

## FONENDO LITTMANN CLASSIC II PEDIÁTRICO

Dispositivo para diagnóstico y evaluación física en niños.

FABRICADO EN ACERO INOXIDABLE, DOBLE CAMPANA Y TUBO DE PVC.

REF.	ARTÍCULO	LARGO CM
6312725	FONENDO CLASSIC II PEDIÁTRICO NEGRO REF.2113	71
6312726	FONENDO CLASSIC II PEDIÁTRICO ROJO REF.2113R	71
6312728	FONENDO CLASSIC II PEDIÁTRICO CARIBE REF.2119	71
6312729	FONENDO CLASSIC II PEDI. FRAMBUESA REF.2122	71
6312783	KIT REPUESTO CLASSIC II PEDIÁTRICO REF. 40012	



# EQUIPOS DE DIAGNÓSTICO

## FONENDO LITTMANN CARDIOLOGY IV

**3M Littmann®**

Dispositivo para diagnóstico y evaluación física especial para cardiología.  
Para la auscultación de sonidos de alta y baja frecuencia.  
**FABRICADO EN ACERO INOXIDABLE, CON DOBLE CAMPANA Y MEMBRANA.**



FIG. 1



FIG. 2



REF.	ARTÍCULO	LARGO CM
6312792	FONENDO CARDIOLOGY IV AZUL MARINO REF. 6154	71
6312796	FONENDO CARDIOLOGY IV CIRUELA REF. 6156	71
6312793	FONENDO CARDIOLOGY IV FRAMBUESA REF. 6158	71
6312715	FONENDO CARDIOLOGY IV NEGRO REF. 6152	71
6312740	FONENDO CARDIOLOGY IV VERDE REF. 6155	71
6312795	FONENDO CARDIOLOGY IV GRANATE REF. 6184	71
6312772	KIT REPUESTO CLASSIC III CARDIO IV CORE REF.40016	FIG. 1
6312776	KIT REPUESTO CLASSIC III CARDIO IV CORE REF. 40017	FIG. 2

## FONENDO LITTMANN MASTER CARDIOLOGY

**3M Littmann®**

Dispositivo para diagnóstico y evaluación física.  
Para la auscultación de sonidos de alta y baja frecuencia.  
Especial para cardiología.  
**FABRICADO EN ACERO INOXIDABLE CON UNA SOLA CAMPANA.**



FIG. 1



FIG. 2



REF.	ARTÍCULO	LARGO CM
6312695	FONENDO MASTER CARDIOLOGY CIRUELA REF.2167	69
6312700	FONENDO MASTER CARDIOLOGY NEGRO REF.2160	69
6312701	FONENDO MASTER CARDIOLOGY AZUL REF.2164	69
6312702	FONENDO MASTER CARDIOLOGY GRANATE REF.2163	69
6312773	KIT REPUESTO MASTER CARDIO NEGRO REF. 40011	FIG. 1
6312774	KIT REPUESTO MASTER CARDIO GRIS REF. 40018	FIG. 2

# EQUIPOS DE DIAGNÓSTICO

**3M Littmann®**

## FONENDO LITTMANN LIGHTWEIGHT II

Para la lectura de la presión arterial y auscultación básica del corazón, pulmones y otros sonidos corporales. Forma ovalada para una mejor colocación cómoda bajo el manguito de la tensión.

**FABRICADO EN RESINA ACÚSTICA CON DOBLE CAMPANA.**

REF.	ARTÍCULO	LARGO CM
6312797	FONENDO LIGHTWEIGHT II S.E. 2450 NEGRO	71
6312798	FONENDO LIGHTWEIGHT II S.E. 2451 GRANATE	71
6312799	FONENDO LIGHTWEIGHT II S.E. 2542 AZUL CARIBE	71
6312801	FONENDO LIGHTWEIGHT II S.E. 2454 AZUL CIELO	71
6312803	FONENDO LIGHTWEIGHT II S.E. 2456 ROSA PERLA	71
6312781	KIT REPUESTO LIGHTWEIGHT II NEGRO REF. 40020	FIG. 1
6312782	KIT REPUESTO LIGHTWEIGHT II MARRÓN REF. 40021	FIG. 2



FIG. 1



FIG. 2



**3M Littmann®**

## FONENDO LITTMANN CORE

Fonendo digital de última generación, con una capacidad de amplificación de hasta 40x, reducción de ruidos de fondo y conexión bluetooth a dispositivos móviles para grabar y almacenar los sonidos.

Diseñado para usarse con pacientes pediátricos y adultos

**FABRICADO EN ACERO INOXIDABLE, CON DOBLE CAMPANA.**

**CONSULTAR COLORES DISPONIBLES.**

REF.	ARTÍCULO	LARGO CM
6382130	FONENDO DIGITAL CORE LITTMANN NEGRO REF. 8490 AURICULAR VÁSTAGO Y CAMPANA COLOR NEGRO	69
6382131	FONENDO DIGITAL CORE LITTMANN NEGRO REF. 8572 AURICULAR VÁSTAGO NEGRO Y CAMPANA ARCOIRIS	69
6312772	KIT REPUESTO CLASSIC III CARDIO IV CORE REF.40016	FIG. 1
6312776	KIT REPUESTO CLASSIC III CARDIO IV CORE REF. 40017	FIG. 2



FIG. 1



FIG. 2



CAMPANA ARCOIRIS



**3M Littmann®**

## OTROS REPUESTOS LITTMANN

Para el mantenimiento y personalización del fonendoscopio Littmann de una forma rápida y sencilla.

REF.	ARTÍCULO	LARGO CM
6312770	KIT REPUESTO CLASSIC II NEGRO REF.40005	FIG. 1
6312771	KIT REPUESTO CLASSIC II GRIS REF.40006	FIG. 2
6312777	KIT REPUESTO MASTER CLASSIC NEGRO REF. 40022	FIG. 3
6312778	KIT REPUESTO MASTER CLASSIC GRIS REF. 40023	FIG. 4
6311758	OLIVA LITTMANN SUPERBLANDA NEGRA 2 PARES REF.40001	FIG. 5
6311759	OLIVA LITTMANN SUPERBLANDA GRIS 2 PARES REF.40002	FIG. 6



FIG. 1



FIG. 2



FIG. 3



FIG. 4



FIG. 5



FIG. 6

# EQUIPOS DE DIAGNÓSTICO

## LINTERNAS CONSULTAS



FIG. 1



FIG. 2

Linterna de diagnóstico de bolsillo.  
Como complemento en el diagnóstico de ORL y oftalmología.

REF.	ARTÍCULO	
6321006	LINTERNA M.WAITCH CON ACCESORIOS REF.1000B	FIG. 1
6321007	LINTERNA CONSULTA AZUL C/LUZ LED	FIG. 2

## TERMÓMETROS



FIG. 1



FIG. 2



FIG. 3

Termómetro digital y de galio para medir la temperatura corporal.  
Para medir la temperatura corporal en niños y/o adultos, vía axilar, oral o rectal.

REF.	ARTÍCULO	
6320495	TERMÓMETRO DIGITAL BASIC FLEXIBLE	FIG.1
6320496	TERMÓMETRO DIGITAL HOSPITALARIO	FIG.2
6320497	TERMÓMETRO CLÁSICO DE GALIO	FIG.3

## TERMÓMETROS DIGITALES ESPECIALES



FIG. 1



FIG. 2



FIG. 3

Termómetros sin contacto de infrarrojos y termómetro de oído para medir temperatura corporal.

REF.	ARTÍCULO	
6320509	TERMÓMETRO FRONTAL INFRARROJOS SIN CONTACTO	FIG.1
6320508	TERMÓMETRO RIESTER RI-THERMO sensioPRO REF. 1840	FIG.2
6320507	TERMÓMETRO RIESTER RI-THERMO tymPRO+ 1835	FIG.3
6317022	CAPUCHÓN DESECH. RI-THERMO TYMPRO 300u REF. 12640	

# EQUIPOS DE DIAGNÓSTICO



## TERMÓMETRO DIGITAL DOBLE PANTALLA

Termómetro digital ambiental que indica la temperatura máxima y mínima tanto interior como exterior.

Rango de temperatura interior: 0°C – +50°C

Rango de temperatura exterior: -50°C – +70°C

REF.	ARTÍCULO
------	----------

6320585 TERMÓMETRO FLEMING DOBLE PANTALLA MAX-MIN REF.585



## TERMÓMETROS ATMOSFÉRICOS

Termómetros atmosféricos, para exterior.

REF.	ARTÍCULO
------	----------

6320603 TERMÓMETRO ATMOS. C/TEJADILLO EXTERIOR R.603 FIG. 1

6320605 TERMÓMETRO ATMOS. ALUMINIO-MADERA REF.605 FIG. 2

6320606 TERMÓMETRO ATMOS. MADERA NATURAL REF.606 FIG. 3

6320706 TERMÓMETRO ATMOS. MAX-MIN EXTERIOR REF.706 FIG. 4

6320604 TERMÓMETRO ATMOS. FLEMING INT-EXT REF.604 FIG. 5



FIG. 1

FIG. 2

FIG. 3

FIG. 4

FIG. 5



## TERMOHIGRÓMETRO DIGITAL

Termohigrómetro digital ambiental que indica la temperatura máxima y mínima tanto interior como exterior y la humedad relativa.

Rango de temperatura interior: -10°C – 50°C (14°F – 122°F).

Rango de temperatura exterior: -50°C – 70°C (58°F – 158°F).

Gama humedad interior: 20% a 90% RH.

REF.	ARTÍCULO
------	----------

6320586 TERMOHIGRÓMETRO FLEMING DIGITAL MAX-MIN REF.765



## TERMÓMETRO CON HIGRÓMETRO

Termómetro atmosférico con higrómetro, sin mercurio.

Indica la temperatura mediante una aguja (tipo reloj). Tiene 2 agujas adicionales para la indicación de temperaturas máxima y mínima.

El Higrómetro muestra la humedad relativa del aire en %.

REF.	ARTÍCULO
------	----------

6320960 TERMÓMETRO ANALÓG. MAX-MIN CON HIGRÓMETRO REF.060



# EQUIPOS DE DIAGNÓSTICO

## TERMÓMETROS PARA NEVERA



FIG. 1



FIG. 2

Termómetros para nevera, con gancho para colgar.

**FIG. 1** Rango de temperatura: -30°C a +40°C.

**FIG. 2** Rango de temperatura: -35°C a +40°C.

REF.	ARTÍCULO	
6320940	TERMÓM. NEVERA FLEMING BI-METAL 50mm REF.940	FIG.1
6320941	TERMÓM. NEVERA FLEMING CON COLGADOR REF.941	FIG.2

## TERMÓMETROS ALIMENTACIÓN



FIG. 1



FIG. 2



FIG. 3

Termómetros para uso alimentario.

REF.	ARTÍCULO	
6320203	TERMÓMETRO SONDA PARA ALIMENTOS REF.2033	FIG.1
6320204	TERMÓMETRO SONDA ACERO INOX. BOLÍGRAFO REF.687	FIG.2
6320208	TERMÓMETRO CRONÓMETRO C/SONDA REF. 689	FIG.3

## TERMÓMETRO BAÑO INFANTIL



Para medir la temperatura del agua en la bañera.

Termómetro sin mercurio de baño para niños. **VARIOS COLORES A ELEGIR.**

REF.	ARTÍCULO
6320300	TERMÓMETRO BAÑO FLEMING NIÑOS REF. 300

## TERMÓMETROS OPAL Y VARILLAS


Termómetros para ensayos clínicos.

Termómetro con líquido de dilatación "WHITE SPIRIT".

La escala está en el interior en vidrio opal.

**\* SÓLO PARA USO PROFESIONAL.**

REF.	ARTÍCULO
6320182	TERMÓMETRO QUÍMICO OPAL LIQU. 100° REF.3100
6320180	TERMÓMETRO QUÍMICO VARILLA LÍQUIDO 60° REF.4060
6320192	TERMÓMETRO QUÍMICO VARILLA LÍQUIDO 100° REF.2102
6320195	TERMÓMETRO QUÍMICO VARILLA LÍQUIDO 200° REF.2106



# EQUIPOS DE DIAGNÓSTICO



## NEGATOSCOPIOS

- **ESMALTADO.** Pantalla luminosa sobre la que se colocan las radiografías para observarlas mediante transparencia. Está disponible en 1, 2, 3 o 4 cuerpos. Cada cuerpo consta de una pantalla luminosa independiente que está unida a la/s otra/s a través de la base de acero inoxidable esmaltado.

- **LUZ LED.** Pantalla luminosa de tipo LED sobre la que se colocan las radiografías para observarlas mediante transparencia. Se caracteriza por su bajo consumo y calentamiento de la pantalla.



REF.	ARTÍCULO	MEDIDAS
6317027	NEGATOSCOPIO M.W. ESMALTADO 1 CUERPO	38x11x48
6317028	NEGATOSCOPIO M.W. ESMALTADO 2 CUERPOS	75x11x48
6317029	NEGATOSCOPIO M.W. ESMALTADO 3 CUERPOS	111x11x48
6317031	NEGATOSCOPIO 1 CUERPO C/LUZ LED	28x36
6317032	NEGATOSCOPIO 1 CUERPO C/LUZ LED	42x49
6317033	NEGATOSCOPIO 1 CUERPO C/LUZ LED	49x82



## OPTOTIPO

Pantalla iluminada con letras y símbolos, utilizado para el diagnóstico en oftalmología.

REF.	ARTÍCULO	MEDIDAS
6317035	OPTOTIPO M.WAITCH ESMALTADO	45x11x40



# EQUIPOS DE DIAGNÓSTICO

## CINTAS DE MEDICIÓN



FIG. 1



FIG. 2

Cinta métrica precisa para medición de cualquier circunferencia del cuerpo: brazo, pecho, cintura, pantorrilla, muslo, cadera, etc 150cm cada modelo.

REF.	ARTÍCULO	
9002200	CINTA DOBLE GRADUACIÓN TIPO ROTARY	FIG. 1
9002201	CINTA ERGONÓMICA DE EXTRACCIÓN CONTINUA	FIG. 2

## TALLÍMETRO



Cinta métrica mecánica para colocar en la pared de forma fija, para uso profesional.

REF.	ARTÍCULO
6317043	TALLÍMETRO FIJO PARED

## BÁSCULAS



FIG. 1



FIG. 2



FIG. 3

Básculas de suelo de diferentes modelos y báscula pesabebés para uso en farmacias o consultas médicas.

REF.	ARTÍCULO	
9007050	BÁSCULA PESA BEBES DIGITAL	FIG. 1
9007051	BÁSCULA SUELO CRISTAL BLANCA MOD.GS14	FIG. 2
9007054	BÁSCULA DIGITAL DIAGNÓSTICA CRISTAL MOD.BG-13	FIG. 3
9007034	BÁSCULA ELECTRÓNICA DE USO MÉDICO MAX. 250Kg	FIG. 4
9007036	BÁSCULA SUELO ANALÓGICA	FIG. 5



FIG. 4



FIG. 5

## BÁSCULA CON TALLÍMETRO



FIG. 1



FIG. 2

Básculas para pesar y medir personas en una sola operación.

REF.	ARTÍCULO	
9007037	BÁSCULA ELECTRÓNICA COLUMNA	FIG. 1
9007038	TALLÍMETRO PARA BÁSCULA ELECTRÓNICA COLUMNA	FIG. 2

# EQUIPOS DE DIAGNÓSTICO

## PLICÓMETRO

Para la determinación de la grasa corporal y seguimiento en tratamientos de pérdida de peso y /o musculación.

REF.

ARTÍCULO

6317001 PLICÓMETRO/MEDIDOR PLIEGUE CUTÁNEO NEGRO



## DESFIBRILADOR

El desfibrilador es un aparato electrónico portátil que diagnostica y trata la parada cardiorrespiratoria cuando es debida a una fibrilación ventricular o una taquicardia ventricular sin pulso. Restablece un ritmo cardiaco efectivo tanto eléctrica como mecánicamente.

**CONSULTAR OTROS MODELOS DISPONIBLES.**

REF.

ARTÍCULO

6380811 DESFIBRILADOR SEMIAUTOMÁTICO SAMARITAN



## DISPOSITIVOS DE PUNCIÓN

- Dispositivo de punción, que proporciona máxima comodidad en la obtención de muestra capilar. FIG. 1
- Lanceta estéril para una punción capilar de sangre prácticamente indolora. Indicada para el uso de la persona con diabetes. FIG. 2

REF.

C.N.

ARTÍCULO

6317052 **180844** BOLÍGRAFO PUNCIÓN GLUCOSA GLUCOJECT FIG. 1

6317070 LANCETA ESTÉRIL 200u FIG. 2



FIG. 1



FIG. 2

# EQUIPOS DE DIAGNÓSTICO



## ESTETOSCOPIO PINARD



Instrumento de acero inoxidable, cilíndrico y reutilizable que permite la auscultación mono auricular de la frecuencia cardíaca del feto.

REF.	ARTÍCULO
6485052	ESTETOSCOPIO PINARD M. WATCH ALUMINIO **12

## DEPRESORES

FIG. 1



FIG. 2

Para la exploración orofaríngea.

Se utiliza como depresor de la lengua para conseguir una correcta visualización de la zona bucal y para prevenir las contaminaciones durante la toma de muestras de garganta y nasofaringe.

A parte del uso como depresor lingual, son ideales para untar pomadas y bálsamos, agitar líquidos o mezclar medicamentos, etc.

REF.	ARTÍCULO
9002111	DEPRESOR LINGUAL PLÁSTICO 100u <span style="float: right;">FIG. 1</span>
9002115	DEPRESOR LINGUAL MADERA 100u <span style="float: right;">FIG. 2</span>

## ESTUCHE RÍGIDO NYLON FONENDO



Estuche universal con cremallera para proteger y almacenar un fonendoscopio.

REF.	ARTÍCULO
6354009	ESTUCHE RÍGIDO NYLON FONENDO

# EQUIPOS DE DIAGNÓSTICO

## ORGANIZADORES ENFERMERÍA

Organizador para llevar los elementos necesarios de enfermería. Como parte del uniforme, está pensado para ser transportado en el bolsillo de la bata y/o pijama para llevar los elementos necesarios en la enfermería intrahospitalaria, tales como: llaves de tres vías, tapones, linterna, pinzas, bolígrafo, esparadrapo, tijeras, etc. Sirve de forma independiente como organizador de mesa.



REF.	ARTÍCULO
9030196	ORGANIZADOR ENFERMERÍA AZUL
9030197	ORGANIZADOR ENFERMERÍA VERDE
9030198	ORGANIZADOR ENFERMERÍA LILA
9030199	ORGANIZADOR ENFERMERÍA ROSA



## CADENAS ENFERMERÍA

Cadenita de enfermería para colgar material de cirugía y otros utensilios. Para colgar los utensilios básicos a la bata y mantenerlos localizados en todo momento.

REF.	ARTÍCULO	FIG.
9002003	CADENITA ENFERMERÍA M.WAITCH C/PINZA	FIG. 1
9002006	CADENITA ENFERMERÍA M.WAITCH C/MOSQUETÓN	FIG. 2
9002009	CADENITA ENFERMERÍA M.WAITCH DOBLE USO	FIG. 3
9002907	CADENA SUJECIÓN CON 2 MOSQUETONES M. WAITCH	FIG. 4
9002011	CADENITA ESPIRAL ENFERMERÍA M.W. C/MOSQUETÓN 2u	FIG. 5



## PORTA SERVILLETAS

Porta servilletas para la colocación en el cuello del paciente.

REF.	ARTÍCULO	FIG.
9002908	PORTA SERVILLETAS LÁTEX 2 PINZAS M. W.	FIG. 1
9002909	PORTA SERVILLETAS CADENITA 2 PINZAS M. W.	FIG. 2



## RELOJ ENFERMERÍA SILICONA

Reloj metálico con correa de gel de sílice adecuado para enfermeros y cualquier otro profesional médico. Con un broche tipo imperdible en su parte trasera. **DIFERENTES COLORES.**

REF.	ARTÍCULO
6316992	RELOJ ENFERMERÍA SILICONA





# REHABILITACIÓN

- Estimuladores Tens
- Rep-Band
- Nuevos ejercicios
- Masillas ejercicios
- Ejercitadores dedos-manos
- Ejercitadores piernas
- Tobilleras con peso
- Pelotas
- Balones Gimnasia
- Cojines aire
- Tractor cervical
- Bomba inflado
- Rodillo masaje

# REHABILITACIÓN

## ESTIMULADOR TENS

Estimulador transcutáneo nervioso y muscular.

REF.	ARTÍCULO	
9009015	ESTIMULADOR TENS ECO-BASIC + IONTO	FIG. 1
9002019	ELECTRODOS CUADRADOS PARA TENS 5x5	
9002008	ELECTRODOS RECTANGULARES PARA TENS 5x10	
7502055	MCPATCH SISTEMA MICROCORRIENTES	FIG. 2



FIG. 1



FIG. 2

## GO-BAND BANDA DE EJERCICIOS


Banda elástica para ejercicios de recuperación. **SIN LÁTEX.**  
 Dos tipos de presentación, rollos de 45m. o tiras de 1,80m.



REF.	ARTÍCULO
7201275	BANDA EJERCICIOS GO BAND EXTRASUAVE MELOCOTÓN 45m
7201276	BANDA EJERCICIOS GO BAND SUAVE ROJA 45m
7201277	BANDA EJERCICIOS GO BAND MEDIA VERDE 45m
7201278	BANDA EJERCICIOS GO BAND FUERTE AZUL 45m
7201279	BANDA EJERCICIOS REP BAND EXTRAFUERTE LILA 45m
7201250	BANDA EJERCICIOS GO BAND EXTRASUAVE MELOCOTÓN 1,80m
7201251	BANDA EJERCICIOS GO BAND SUAVE NARANJA 1,80m
7201252	BANDA EJERCICIOS GO BAND MEDIA VERDE 1,80m
7201253	BANDA EJERCICIOS GO BAND FUERTE AZUL 1,80m
7201254	BANDA EJERCICIOS REP BAND EXTRAFUERTE LILA 1,80m



ROLLO DE 45m



TIRA DE 1,80m

## HUEVO DE EJERCICIOS

Huevo para ejercicios de recuperación de la mano, **SIN LÁTEX.**



REF.	ARTÍCULO
7201997	HUEVO EJERCICIO MANOS EXTRASUAVE AMARILLO
7201998	HUEVO EJERCICIO MANOS SUAVE ROJO
7201999	HUEVO EJERCICIO MANOS MEDIO VERDE
7202000	HUEVO EJERCICIO MANOS FUERTE AZUL



# REHABILITACIÓN

## MASILLA DE EJERCICIOS



Masilla para ejercicios de recuperación, no tóxica, especialmente formulada en cinco niveles de resistencia progresivas, para la terapia de mano y muñeca.

REF.	ARTÍCULO
7201991	MASILLA EJERCICIOS THERA PUTTY XX-SUAVE BEIGE
7201992	MASILLA EJERCICIOS THERA PUTTY X-SUAVE AMARILLO
7201993	MASILLA EJERCICIOS THERA PUTTY SUAVE ROJO
7201994	MASILLA EJERCICIOS THERA PUTTY MEDIO VERDE
7201995	MASILLA EJERCICIOS THERA PUTTY FUERTE AZUL
7201996	MASILLA EJERCICIOS THERA PUTTY X-FUERTE NEGRO

## EJERCITADOR DEDOS-MANO



Para desarrollar la fuerza individual de los dedos, la flexibilidad y la coordinación, así como para desarrollar la fuerza de la mano y la musculatura del antebrazo.

REF.	ARTÍCULO
7202986	EJERCITADOR DEDOS-MANO DIGI-FLEX AMARILLO 0,70Kg
7202987	EJERCITADOR DEDOS-MANO DIGI-FLEX ROJO 1,40Kg
7202988	EJERCITADOR DEDOS-MANO DIGI-FLEX VERDE 2,30Kg
7202989	EJERCITADOR DEDOS-MANO DIGI-FLEX AZUL 3,20Kg
7202990	EJERCITADOR DEDOS-MANO DIGI-FLEX NEGRO 4,10Kg

## LIGHT-FEET



Aparato para ejercicio de pies y piernas estando sentado o como base para el apoyo de los pies.

REF.	ARTÍCULO
7209220	LIGHT-FEET EJERCICIO PIES LIGEROS

## EJERCITADOR DE PIERNAS



Aparatos para ejercicio de pies, piernas y brazos.

REF.	ARTÍCULO
7209221	PEDALIER EJERCICIO

# REHABILITACIÓN

## TOBILLERA/MUÑEQUERA CON PESOS

Tobillera y muñequera para construir rápidamente la resistencia y el músculo, dan forma efectiva y tonifican su cuerpo, y se pueden usar en cualquier lugar.

REF.	ARTÍCULO
7201427	TOBILLERA/MUÑEQUERA CON PESOS PAR 1Kg
7201428	TOBILLERA/MUÑEQUERA CON PESOS PAR 1,50Kg
7201430	TOBILLERA/MUÑEQUERA CON PESOS PAR 3Kg
7201431	TOBILLERA/MUÑEQUERA CON PESOS PAR 4Kg



## MUÑEQUERA TOBILLERA CON PESO THE CUFF

Tobilleras/muñequeras especiales lastradas con plomo, hierro o algún otro material para su uso en rehabilitación.

Pesos con cobertura de piel ajustables a la muñeca, tobillo o muslo para realizar ejercicios para rehabilitación funcional.

REF.	ARTÍCULO
7201420	MUÑEQUERA TOBILLERA CON PESO THE CUFF 0,5KG 1u BRONCE
7201421	MUÑEQUERA TOBILLERA CON PESO THE CUFF 1KG 1u AMARILLO
7201422	MUÑEQUERA TOBILLERA CON PESO THE CUFF 1,5KG 1u ROJO
7201423	MUÑEQUERA TOBILLERA CON PESO THE CUFF 2KG 1u VERDE
7201424	MUÑEQUERA TOBILLERA CON PESO THE CUFF 3KG 1u NEGRO
7201425	MUÑEQUERA TOBILLERA CON PESO THE CUFF 4KG 1u DORADO



## BALÓN GIMNASIA

Para realizar ejercicios de rehabilitación postural en caso de dolores de espalda, ejercicios pre y postparto, lesiones pélvicas.

REF.	ARTÍCULO
7201299	BALÓN GIMNASIA 45cm
7201150	BALÓN GIMNASIA 55cm
7201301	BALÓN GIMNASIA 65 cm.
7201168	BALÓN GIMNASIA 85cm
7202032	BALÓN SENSORIAL ROJO 100cm
7202033	BALÓN SENSORIAL VERDE 65cm



BALÓN GIMNASIA

BALÓN SENSORIAL

## COJIN DE AIRE



Asiento de goma para mantener una correcta postura corporal y robustecer la musculatura.

REF.	ARTÍCULO
7201310	COJÍN AIRE SITFIT CON INFLADOR AZUL 33cm



## TRACTOR CERVICAL



Dispositivo de tracción cervical, fácil de usar en casa o fuera de casa, para reducir significativamente el dolor en el cuello.

REF.	C.N.	ARTÍCULO
7311770	159545	TRACTOR CERVICAL NECKPRO II

## BOMBA INFLADO



Ideal para el inflado de balones, incluye varias boquillas.

REF.	ARTÍCULO
7201177	BOMBA INFLADO BALONES MANUAL

## RODILLO MASAJE



Rodillo manual para llevar a cabo masajes de forma fácil y simple. Forma especial que permite trabajar sobre todos los puntos del pie.

REF.	ARTÍCULO
7202007	RODILLO MASAJE BODYROLL 2u

## PELOTAS

**REFLEXBALL** - Para masaje, relajación o rehabilitación. Estimulan la circulación sanguínea, y están indicadas para ganar sensibilidad tras una operación quirúrgica.

**ESPUMA** - Pelota de espuma antiestrés, que alivia tensiones y facilita la relajación.

**POWERBALL** - Para trabajar e incrementar la fuerza de manos y brazos. Resistencia de hasta 16kg. 6 modos de trabajo. Rotor de 250hz.

**SOFT PIEL ELEFANTE** - Pelotas Foam de alta densidad recubierta de PU. Tacto excelente. Pelotas de diferentes pesos dependiendo de sus tamaños.

**ESPUMA 130MM** - Pelotas Foam. Tacto suave, flexible y blando con el que se evitan impactos fuertes. Varios diámetros disponibles. Colores surtidos.

**BARRA ESPUMA** - Barra de espuma, de 15cm de diámetro y 90cm de longitud. Se utiliza para los ejercicios de equilibrio y de estabilización, e igualmente útil para tratamientos de rehabilitación.

REF.	ARTÍCULO
7202019	PELOTA REHABILITACIÓN ERIZO 5cm
7202020	PELOTA REHABILITACIÓN ERIZO 6cm
7202018	PELOTA REHABILITACIÓN ERIZO 7cm
7202021	PELOTA REHABILITACIÓN ERIZO 8cm
7202022	PELOTA REHABILITACIÓN ERIZO 9cm
7202023	PELOTA REHABILITACIÓN ERIZO 10cm
7202028	PELOTA ESPUMA ANTIESTRÉS 2u
7201152	PELOTA SOFT PIEL ELEFANTE 7cm
7201153	PELOTA SOFT PIEL ELEFANTE 9cm
7201154	PELOTA SOFT PIEL ELEFANTE 12cm
7201155	PELOTA SOFT PIEL ELEFANTE 16cm
7202029	PELOTA DE ESPUMA 130 MM
7202031	PELOTA DE ESPUMA 210 MM
7201289	BARRA ESPUMA AZUL 15X90cm

ERIZO



ESPUMA



PIEL ELEFANTE



ESPUMA 130



BARRA



## BAÑO DE PARAFINA

Baño de parafina, con tapa y rejilla de protección, para conseguir unas manos, pies y codos suaves. El baño de parafina logra la apertura de los poros y la reactivación de la circulación sanguínea. Además, favorece la absorción de sustancias activas y de la humedad.

REF.	ARTÍCULO
7502000	BAÑO DE PARAFINA
7502001	SET RECAMBIO PARAFINA





# FAJAS

- Fajas de contención, Bandas
- Fajas elásticas tubulares
- Fajas elásticas cierre velcro
- Fajas premamá
- Fajas sacro-lumbar con refuerzo
- Fajas sacro-lumbar preventiva
- Fajas motorista
- Fajas protección laboral



## FAJA DE CONTENCIÓN DE 2, 3 Y 4 BANDAS



Fajas elásticas de bandas, cosidas entre sí con cosido elástico FAGOTY, para ajustar al abdomen. Las bandas han sido revestidas interiormente de hilatura afelpada. El cierre velcro, permite una sujeción en distintas posiciones y por tanto, una regulación de la compresión.



COLOR BLANCO

REF.	C.N.	ARTÍCULO	*CONTORNO
2202201	385955	FAJA CONTENCIÓN FL 2 BANDAS T/1	70-90
2202202	386672	FAJA CONTENCIÓN FL 2 BANDAS T/2	90-110
2202203	387753	FAJA CONTENCIÓN FL 2 BANDAS T/3	110-130
2202204	379057	FAJA CONTENCIÓN FL 2 BANDAS T/4	130-150
2202301	385856	FAJA CONTENCIÓN FL 3 BANDAS T/1	70-90
2202302	385880	FAJA CONTENCIÓN FL 3 BANDAS T/2	90-110
2202303	385914	FAJA CONTENCIÓN FL 3 BANDAS T/3	110-130
2202304	379016	FAJA CONTENCIÓN FL 3 BANDAS T/4	130-150
2202401	384321	FAJA CONTENCIÓN FL 4 BANDAS T/1	70-90
2202402	385047	FAJA CONTENCIÓN FL 4 BANDAS T/2	90-110
2202403	385054	FAJA CONTENCIÓN FL 4 BANDAS T/3	110-130
2202404	378968	FAJA CONTENCIÓN FL 4 BANDAS T/4	130-150



COLOR BEIGE

REF.	C.N.	ARTÍCULO	*CONTORNO
2424201		FAJA CONTENCIÓN FL 2 BANDAS BEIGE T/1	70-90
2424202		FAJA CONTENCIÓN FL 2 BANDAS BEIGE T/2	90-110
2424203		FAJA CONTENCIÓN FL 2 BANDAS BEIGE T/3	110-130
2424204		FAJA CONTENCIÓN FL 2 BANDAS BEIGE T/4	130-150
2434301		FAJA CONTENCIÓN FL 3 BANDAS BEIGE T/1	70-90
2434302		FAJA CONTENCIÓN FL 3 BANDAS BEIGE T/2	90-110
2434303		FAJA CONTENCIÓN FL 3 BANDAS BEIGE T/3	110-130
2434304		FAJA CONTENCIÓN FL 3 BANDAS BEIGE T/4	130-150
2444401		FAJA CONTENCIÓN FL 4 BANDAS BEIGE T/1	70-90
2444402		FAJA CONTENCIÓN FL 4 BANDAS BEIGE T/2	90-110
2444403		FAJA CONTENCIÓN FL 4 BANDAS BEIGE T/3	110-130
2444404		FAJA CONTENCIÓN FL 4 BANDAS BEIGE T/4	130-150

REF.	C.N.	ARTÍCULO	*CONTORNO
2202210	389528	FAJA CONT 2 BANDAS FL ESCOTADA T/U	58
2414101		FAJA CONT 2 BANDAS FL ESCOT. T/U BEIGE	58

### CARACTERÍSTICAS:

Color: blanco o beige.

Composición: Cierre velcro: 100% Poliamida.

Bandas: Poliéster 60%, Poliamida 30%, Elastán 10%. Cierre garantizado para 2000 usos.

\* Contorno cintura en cm. Altura de la faja: 2 bandas: 16 cm. 3 bandas: 24,5 cm. 4 bandas: 32 cm.

CONSULTAR OTRAS TALLAS Y MODELOS ESPECIALES DISPONIBLES.



## FAJA ELÁSTICA TUBULAR

Faja elástica de contención y compresión, tubular, sin costuras, cerrada en forma de tubo, para aliviar traumatismos y lumbalgias. Permite la movilidad del tronco. Abarca desde la zona costal inferior hasta la zona sacro-pélvica, según su colocación.

REF.	C.N.	ARTÍCULO	*ALTIMA	*CONTORNO
2201201	350116	FAJA ELÁSTICA TUBULAR T/1	29	65-75

\* Altura y contorno cintura en cm.



## FAJA SACRO-LUMBAR PREMAMÁ

Faja diseñada para ayudar a aliviar los dolores y molestias asociadas con el embarazo, se adapta a la barriga.

REF.	ARTÍCULO	*CONTORNO
2242020	FAJA SACRO PREMAMÁ VARISPORT BEIGE T/U	105-115

\* Contorno cintura en cm.

Altura de la parte delantera: 10cm

Altura de la parte trasera: 16cm




DOBLE  
REFUERZO



## FAJA SACRO-LUMBAR CON REFUERZO VARISPORT

VARISPORT®



DOBLE  
REFUERZO

Faja de fuerte compresión, con doble cinturón para sujetar la zona sacro-lumbar. Lleva 4 varillas de material rígido, para una mayor sujeción.

REF.	C.N.	ARTÍCULO	*CONTORNO
2242015	380055	FAJA SACRO C/REFUERZO VARISPORT T/S	70-90
2242016	380154	FAJA SACRO C/REFUERZO VARISPORT T/M	80-100
2242017	380451	FAJA SACRO C/REFUERZO VARISPORT T/L	90-110
2242018	381459	FAJA SACRO C/REFUERZO VARISPORT T/XL	100-120
2242019		FAJA SACRO C/REFUER. VARIPORT T/XXL	140

\* Contorno cintura en cm. Altura de la faja: 25 cm.

## FAJA SACRO-LUMBAR PREVENTIVA VARISPORT

VARISPORT®



Faja de fuerte compresión, para sujetar la zona sacro-lumbar. Lleva 5 varillas de material rígido, para una mayor sujeción.

REF.	C.N.	ARTÍCULO	*CONTORNO
2242996		FAJA SACROLUMBAR VARISPORT T/S	80-100
2242997	381210	FAJA SACROLUMBAR VARISPORT T/M	90-110
2242998	381228	FAJA SACROLUMBAR VARISPORT T/L	100-120
2242999		FAJA SACROLUMBAR VARISPORT T/XL	110-130
2243000		FAJA SACROLUMBAR VARISPORT T/XXL	120-140

\* Contorno cintura en cm. Altura de la faja: 25 cm.

## FAJA MOTORISTA VARISPORT

VARISPORT®




Faja sacro-lumbar elástica, de fuerte compresión, preparada para ser colocada sobre la ropa. Ajuste y cierre por tira auto-agarrable (velcro). Forma anatómica y tejido transpirable. Lleva 4 varillas de material rígido, para una mayor sujeción.

REF.	C.N.	ARTÍCULO	*CONTORNO
2242008	381137	FAJA SACROLUMBAR MOTORISTA T/M	80-100
2242009	381418	FAJA SACROLUMBAR MOTORISTA T/L	90-110

## FAJA PROTECCIÓN LABORAL VARISPORT

VARISPORT®



DOBLE  
REFUERZO

Faja de fuerte compresión, con cinturón regulador de compresión. Se adjuntan tirantes, opcionales, que se acoplan a la faja mediante velcro. Lleva 4 varillas de material rígido, para una mayor sujeción.

REF.	C.N.	ARTÍCULO	*CONTORNO
2242986	348896	FAJA LABORAL TRANSPIR VARISPORT T/S	70-90
2242987	348995	FAJA LABORAL TRANSPIR VARISPORT T/M	80-100
2242988	349001	FAJA LABORAL TRANSPIR VARISPORT T/L	90-100
2242989	349035	FAJA LABORAL TRANSPIR VARISPORT T/XL	100-120

\* Contorno cintura en cm. Altura de la faja: 23 cm.



# ORTOPEDIA

- Productos elásticos
- Productos de neopreno
- Cabestrillos
- Inmovilizadores
- Collarines
- Férulas
- Taco para escayola
- Zapatos post-operatorios
- Bastones
- Muletas
- Andadores
- Sillas de ruedas
- Productos antiescaras
- Guantes / Dediles
- Bolsas isotérmicas diabéticos
- Botiquines
- Bolsas de frío
- Tubo goma látex
- Manta salvamento
- Peras irrigación
- Productos de un solo uso

## MUÑEQUERA RIZO VARISPORT

**VARISPORT®**



Vendaje elástico para sujetar la muñeca, con cinta elástica incorporada, para una mejor sujeción.

Composición: 75% algodón y 25% elastómero.

REF.	C.N.	ARTÍCULO	MEDIDAS CM
2340108	384420	MUÑEQUERA RIZO AZUL REF.108	5x25

## MUÑEQUERA ASTRAKAN VARISPORT

**VARISPORT®**



Vendajes elásticos para sujetar la muñeca, con cinta elástica incorporada, para una mejor sujeción.

Composición: 100% poliéster.

REF.	C.N.	ARTÍCULO	MEDIDAS CM
2340200	384404	MUÑEQUERA ASTRAKAN AZUL	5x25
2340201	384404	MUÑEQUERA ASTRAKAN BEIGE	5x25
2340202	384404	MUÑEQUERA ASTRAKAN BLANCA	5x25

## MUÑEQUERA METACARPIANA VARISPORT

**VARISPORT®**



Pieza de tejido elástico ajustable a la muñeca, de compresión fuerte, con tejido tramado, elástica en un solo sentido, con abertura para el dedo pulgar.

REF.	ARTÍCULO	PERÍMETRO MUÑECA CM
2342010	MUÑEQUERA VARISPORT METACARPIANA T/P	14,5 a 15,5
2342011	MUÑEQUERA VARISPORT METACARPIANA T/M	15,5 a 16,5
2342012	MUÑEQUERA VARISPORT METACARPIANA T/G	16,5 a 18
2342013	MUÑEQUERA VARISPORT METACARPIANA T/EG	18 a 19,5

## RODILLERA VARISPORT

**VARISPORT®**



Pieza de tejido elástico ajustable a la rodilla, con tejido en punto y forma anatómica, elástica en un solo sentido.

REF.	C.N.	ARTÍCULO	PERÍMETRO PANTORRILA
2342040	171951	RODILLERA VARISPORT T/6 - P	27 cm
2342041	171952	RODILLERA VARISPORT T/7	29 cm
2342042	171953	RODILLERA VARISPORT T/8 - M	31 cm
2342043	171954	RODILLERA VARISPORT T/9	33 cm
2342044	171955	RODILLERA VARISPORT T/10 - G	35 cm
2342045	171956	RODILLERA VARISPORT T/11 - EG	37 cm

Pieza de tejido elástico de color beige, ajustable al tobillo, con tejido tramado, elástica en un solo sentido, sin puntera y con talón cerrado para mejor adaptación al tobillo.

REF.	C.N.	ARTÍCULO	PERÍMETRO TOBILLO
2342030	171944	TOBILLERA VARISPORT T/6 - P	15 a 19 cm
2342031	171945	TOBILLERA VARISPORT T/7	17 a 21 cm
2342032	171946	TOBILLERA VARISPORT T/8 - M	19 a 23 cm
2342033	171947	TOBILLERA VARISPORT T/9	21 a 25 cm
2342034	171948	TOBILLERA VARISPORT T/10 - G	23 a 27 cm
2342035	171949	TOBILLERA VARISPORT T/11	25 a 29 cm
2342036	171950	TOBILLERA VARISPORT T/12 - EG	28 a 32 cm



## MEDIAS - PANTYS - CALCETINES

Elásticos de diferente compresión para personas que tienen capilares dilatados, venas varicosas y varices.

**CONSULTAR TODAS LAS REFERENCIAS DISPONIBLES.**

### COMPRESIÓN LIGERA

REF.	ARTÍCULO	
75001—	MEDIA LARGA SEGRETA 70 NEGRO/BEIGE 2u	TALLAS: 1 a 5
75001—	MEDIA CORTA SEGRETA 70 NEGRO/BEIGE 2u	TALLAS: 1 a 5
75002—	PANTY SEGRETA 70 NEGRO/BEIGE	TALLAS: 1 a 5

### COMPRESIÓN MEDIA

REF.	ARTÍCULO	
7500—	MEDIA CORTA SEGRETA 140 NEGRO/BEIGE 2u	TALLAS: 1 a 5
75001—	MEDIA LARGA SEGRETA 140 NEGRO/BEIGE 2u	TALLAS: 1 a 5
75001--	MEDIA LARGA SEGRETA 140 AUTOADHERENTE 2u	TALLAS: 2 a 5
75002--	PANTY SEGRETA 140 NEGRO/BEIGE	TALLAS: 1 a 5
75002--	CALCETIN REPOMEN IBICI NEGRO 2u	TALLAS: P a EG

### COMPRESIÓN FUERTE

REF.	ARTÍCULO	
75002--	MEDIA CORTA SEGRETA PLUS 280 BEIGE 2u	TALLAS: 1 a 5
75002--	PANTY SEGRETA PLUS 280 BEIGE	TALLAS: 1 a 5



## CODERA DE NEOPRENO CON CINCHA



Codera fabricada en neopreno, con cincha para epicondilitis o epitrocleitis. Utilizada para tratar lesiones en el codo, como el codo de tenista y golfista. El neopreno proporciona calor a la articulación.

REF.	ARTÍCULO
7311125	CODERA NEOPRENO CON CINCHA T/U REF.899
Diámetro Ancho: 16,5 cm (parte superior) / 10 cm (parte inferior) Longitud: 26 cm	

## VENDA EPICONDILITIS NEOPRENO



Venda con almohadilla que ejerce presión sobre el epicóndilo, aliviando el dolor. El neopreno aporta calor a la zona. Indicada para tratamientos de tirones musculares, tendinitis, epicondilitis y codo de tenista.

REF.	ARTÍCULO
7311120	CINCHA EPICONDILITIS NEOPRENO TALLA ÚNICA
Longitud: 39 cm Ancho: 8,5 – 10,5 cm	

## TOBILLERA TUBULAR NEOPRENO



Tobillera con banda elástica para crear un vendaje en 8 y mejorar la adaptación. Fabricada en neopreno para aportar calor a la zona. Talón abierto. Tobillera bilateral, sirve para pie derecho e izquierdo.

REF.	ARTÍCULO	LONGITUD
7311110	TOBILLERA TUBULAR ESTABILIZADORA T/S	20 cm
7311111	TOBILLERA TUBULAR ESTABILIZADORA T/M	21 cm
7311112	TOBILLERA TUBULAR ESTABILIZADORA T/L	22 cm
7311113	TOBILLERA TUBULAR ESTABILIZADORA T/XL	25 cm

Diámetro Ancho/Infer. Super.: **S** 9,5-10cm; **M** 10,5-11cm; **L** 10,5-13cm; **XL** 12-14cm

## TOBILLERA TUBULAR NEOPRENO CON CINCHA



Tobillera tubular ajustable reforzada con unas cinchas tensoras cruzadas aportando mayor tensión y sujeción. Fabricada en neopreno, que aporta calor a la zona, sin restringir el movimiento en tobillos débiles y lesionados. Bilateral, la misma tobillera sirve para el pie derecho y el izquierdo

REF.	ARTÍCULO
7311115	TOBILLERA TUBULAR NEOPRENO CON CINCHA T/U
Diámetro Ancho: 11cm Longitud: 20 cm	

## CABESTRILLO DE MALLA



Cabestrillo clásico, de malla con cinta regulable, para la sujeción del brazo vendado o enyesado. **Medidas en cm.**

REF.	C.N.	ARTÍCULO	LARGO	ANCHO
2650861	354837	CABESTRILLO FLEMING MALLA T/P	38	19
2650862	354845	CABESTRILLO FLEMING MALLA T/M	41	20
2650863	354852	CABESTRILLO FLEMING MALLA T/G	45	21





## CABESTRILLO VELOUR

Vendaje en forma de bolsa, con la que se sostiene el brazo enyesado o vendado. Fabricado en tejido velour, bilateral y ajustable.

**DISPONIBLES EN COLOR BEIGE Y AZUL.**

Medidas en cm.

REF.	C.N.	ARTÍCULO	LARGO	ANCHO
2650864	381129	CABESTRILLO FLEMING VELOUR T/U	44	14



## CABESTRILLO HEMIPLÉJICO BÁSICO

Cabestrillo de sujeción con dos bases, especial para hemipléjicos. Reduce la subluxación gleno-humeral. Ayuda a evitar dolores de espalda y pseudo-distrofia. Fabricado en tejido velour, bilateral, ajustable.

REF.	ARTÍCULO
2650868	CABESTRILLO HEMIPLÉJICO FLEMING BÁSICO T/U



## CABESTRILLO HEMIPLÉJICO ESPUMA

Cabestrillo de sujeción con una base, especial para hemipléjicos. Reduce la subluxación gleno-humeral. Ayuda a evitar dolores de espalda y pseudo-distrofia. Fabricado en tejido espuma-velour, ajustable. Disponible brazo izquierdo y derecho.

REF.	ARTÍCULO
2650866	CABESTRILLO HEMIPLÉJICO FLEMING ESPUMA DERECHO
2650865	CABESTRILLO HEMIPLÉJICO FLEMING ESPUMA IZQUIERDO



## INMOVILIZADOR DE HOMBRO

**MALLA:** Vendaje transpirable en forma de bolsa para la estabilización e inmovilización del hombro. Regulable en altura y ajustable mediante cinta a la cintura. **Medidas en cm.**

**VELOUR:** Vendaje acolchado en forma de bolsa, con el que se bloquea el hombro. **Medidas en cm.**

REF.	ARTÍCULO	LARGO	ANCHO
7341079	INMOVILIZADOR HOMBRO MALLA T/P	FIG. 1 38	19
7341080	INMOVILIZADOR HOMBRO MALLA T/M	FIG. 1 41	20
7341081	INMOVILIZADOR HOMBRO MALLA T/G	FIG. 1 45	21
7341090	INMOVILIZADOR HOMBRO VELOUR T/U	FIG. 2 35,5	13



FIG. 1



FIG. 2

## COLLARÍN CERVICAL ANATÓMICO BLANDO



Collar anatómico acolchado blando de espuma. Para la inmovilización del cuello respecto al tronco, sujetando las vértebras cervicales.

**Altura de los collarines, 9 cm.**

REF.	C.N.	ARTÍCULO	LARGO
2370017	171970	COLLARÍN CERVICAL ANATO. BLANDO T/S	40
2370018	171971	COLLARÍN CERVICAL ANATO. BLANDO T/M	44
2370019	171972	COLLARÍN CERVICAL ANATO. BLANDO T/L	49
2370020	171973	COLLARÍN CERVICAL ANATO. BLANDO T/XL	54
2370016		COLLARÍN CERVICAL ANATO. BLANDO T/XXL	59

## COLLARÍN CERVICAL ANATÓMICO SEMI-RÍGIDO



Collar anatómico acolchado, semi-rígido de espuma densa. Para la inmovilización del cuello respecto al tronco, sujetando las vértebras cervicales. **Altura de los collarines, 9 cm.**

REF.	ARTÍCULO	LARGO
2370035	COLLARÍN CERVICAL ANATÓMICO SEMI-RÍGIDO T/S	40
2370031	COLLARÍN CERVICAL ANATÓMICO SEMI-RÍGIDO T/M	44
2370032	COLLARÍN CERVICAL ANATÓMICO SEMI-RÍGIDO T/L	49
2370033	COLLARÍN CERVICAL ANATÓMICO SEMI-RÍGIDO T/XL	54

## COLLARÍN CERVICAL ANATÓMICO PHILADELPHIA



Collar anatómico rígido de plastazote con orificios de ventilación, con refuerzos y cierre de plástico para el alivio sintomático de dolor o lesiones en el cuello inmovilizando el cuello y sujetando las vértebras cervicales.

**Altura de los collarines, 18 cm.**

REF.	ARTÍCULO	LARGO
2370039	COLLARÍN CERVICAL ANATÓMICO PHILADELPHIA T/S	25-31
2370040	COLLARÍN CERVICAL ANATÓMICO PHILADELPHIA T/M	32-34
2370041	COLLARÍN CERVICAL ANATÓMICO PHILADELPHIA T/L	39-48

## COLLARÍN CERVICAL APOYO MENTÓN PLÁSTICO



Collar anatómico rígido con apoyo para el mentón, de PE de baja densidad. Para la inmovilización del cuello respecto al tronco, sujetando las vértebras cervicales. Indicado para las siguientes patologías: Traumatismos severos, artrosis cervical severa, hernia discal severa, esguinces severos, postcirugías. **Altura de los collarines, 8-10 cm.**

REF.	ARTÍCULO	LARGO
2370005	COLLARÍN CERVICAL APOYO MENTÓN T/S	44
2370006	COLLARÍN CERVICAL APOYO MENTÓN T/M	48
2370007	COLLARÍN CERVICAL APOYO MENTÓN T/L	53
2370008	COLLARÍN CERVICAL APOYO MENTÓN T/XL	57
2370009	COLLARÍN CERVICAL APOYO MENTÓN T/XXL	61



## COLLARÍN CERVICAL FLEMING POLIETILENO 2 PIEZAS

Collar anatómico rígido de dos piezas, de PE de baja densidad. Para la inmovilización del cuello respecto al tronco, sujetando las vértebras cervicales. Indicado para las siguientes patologías: inmovilizar la columna vertebral en caso de politraumatismos, fracturas, luxaciones, hernias de discos cervicales y artrosis cervical. **Altura de los collarines, 8-10 cm.**



REF.	ARTÍCULO	LARGO
2370001	COLLARÍN CERVICAL FL POLIETILENO 2 PIEZAS T/S	44
2370002	COLLARÍN CERVICAL FL POLIETILENO 2 PIEZAS T/M	48
2370003	COLLARÍN CERVICAL FL POLIETILENO 2 PIEZAS T/L	53
2370004	COLLARÍN CERVICAL FL POLIETILENO 2 PIEZAS T/XL	57

## FÉRULA ALUMINIO Y LÁTEX

Férula flexible, acanalada, con espuma de látex y aluminio. Indicado para uso en caso de fracturas y luxaciones para inmovilizar la articulación de los dedos debido a accidentes laborales, domésticos, deportivos y otros.


REF.	ARTÍCULO
2370013	FÉRULA ALUMINIO Y ESPUMA 50x2cm 50u
2370014	FÉRULA ALUMINIO Y ESPUMA 50x1,5cm 100u
2370015	FÉRULA ALUMINIO Y ESPUMA 50x3cm 40u
2370050	FÉRULA ALUMINIO Y ESPUMA 50x4cm 30u
2370051	FÉRULA ALUMINIO Y ESPUMA 50x2,5cm 50u
2370052	FÉRULA ALUMINIO Y ESPUMA 50x5cm 25u
2370053	FÉRULA ALUMINIO Y ESPUMA 50x8cm 15u
2370054	FÉRULA ALUMINIO Y ESPUMA 50x10cm 12u
2370055	FÉRULA ALUMINIO Y ESPUMA 50x6cm 25u



## FÉRULA KRAMER

Férula compuesta por alambres en forma de escalera. Indicado para la inmovilización provisional de todo tipo de lesiones osteoarticulares de los miembros superiores e inferiores y para la inmovilización en los casos en que es necesaria una angulación específica por la imposibilidad de colocar el miembro en posición anatómica.

REF.	ARTÍCULO
2370074	FÉRULA KRAMER 10x50cm
2370075	FÉRULA KRAMER 10x100cm
2370076	FÉRULA KRAMER 8x100cm
2370077	FÉRULA KRAMER 12x100cm
2370080	FÉRULA KRAMER 6x100cm



## FÉRULA DIGITAL ANATÓMICA



Férula flexible de látex y aluminio, acanalada para una mejor adaptación, con cuatro aletas para abrazar el dedo.

Indicado en estados dolorosos de estas articulaciones producidos generalmente como consecuencia de traumatismo directo.

REF.	ARTÍCULO
2370137	FÉRULA DIGITAL ANATÓMICA ALUMINIO-LÁTEX 2u T/U
2370138	FÉRULA DIGITAL ANATÓMICA ALUMINIO-LÁTEX 12u T/U
2370060	FÉRULA DIGITAL ANATÓMICA ALUMINIO-LÁTEX 100u T/U

## FÉRULA STACK DISTAL RIPOSANTI

*riposanti*

Férula estática de termoplástico que logra la inmovilización y reposo de la articulación distal en cualquier dedo de la mano. Diversas tallas disponibles.

**Disponibles nº: 6, 7**



REF.	ARTÍCULO
237010-	FÉRULA STACK RIPOSANTI DISTAL 1u
237015-	FÉRULA STACK RIPOSANTI DISTAL 10u
23701--	FÉRULA STACK RIPOSANTI DISTAL TIRA VELCRO 1u

## TACO PARA ESCAYOLA FLEMING



Calzado tipo bota, abierto en la puntera, con suela ranurada antideslizante de caucho y parte superior de loneta.



REF.	C.N.	ARTÍCULO	TALLAS
2363001	171966	TACO GOMA FLEMING PARA ESCAYOLA nº1	30 al 34
2363002	171968	TACO GOMA FLEMING PARA ESCAYOLA nº2	35 al 39
2363003	171969	TACO GOMA FLEMING PARA ESCAYOLA nº3	40 al 43



## ZAPATO POST-OPERATORIO CUÑA INVERTIDA FLEMING

Calzado para uso post-operatorio sin puntera y con cuña invertida para evitar que se ejerza presión sobre la zona intervenida. De material transpirable, con suela antideslizante y cierre velcro. Ambidiestro.

REF.	ARTÍCULO	LONGITUD
2363250	ZAPATO POST-OPERATORIO CUÑA INVERTI. T/P	24
2363251	ZAPATO POST-OPERATORIO CUÑA INVERTI. T/M	26
2363252	ZAPATO POST-OPERATORIO CUÑA INVERTI. T/G	28



## ZAPATO POST-OPERATORIO FLEMING

Calzado para uso post-operatorio sin puntera y con suela antideslizante, material transpirable y cierre velcro. Ambidiestro.

REF.	ARTÍCULO	LONGITUD
2363253	ZAPATO POST-OPERATORIO FLEMING T/P REF.55	24
2363254	ZAPATO POST-OPERATORIO FLEMING T/M REF.55	26
2363255	ZAPATO POST-OPERATORIO FLEMING T/G REF.55	28



## BASTONES DE CODO ALUMINIO

Bastón extensible, de aluminio, regulable en pie. Resistencia máxima 100 Kg.

REF.	C.N.	ARTÍCULO
2301004	395988	BASTÓN CODO M.W ALUMINIO REG. PIE NEGRO PAR
2301006	248097	BASTÓN CODO M.W ALUMINIO REG. PIE AZUL PAR
2301010	248099	BASTÓN CODO M.W ALUMINIO REG. PIE ROJO PAR



## BASTÓN EXTRALARGO

Bastón de codo extralargo (120cm), de aluminio. Resistencia máxima 125 Kg.

REF.	ARTÍCULO
2301211	BASTÓN CODO EXTRALARGO ANATÓMICO 1u



## BASTONES DE CODO ALUMINIO PUÑO ANATÓMICO



Bastón extensible, regulable en pie con puño anatómico que se adapta a la palma de la mano. Disponible para mano izquierda y derecha. Resistencia máxima 135 Kg.

REF.	ARTÍCULO
2301223	BASTÓN CODO ALUMINIO PUÑO ANATÓMICO DERECHO
2301224	BASTÓN CODO ALUMINIO PUÑO ANATÓMICO IZQUIERDO

## BASTÓN EXTENSIBLE PIE/CODO



Bastón de codo, de aluminio, regulable en pie y codo. Resistencia máxima 125 Kg.

REF.	C.N.	ARTÍCULO
2301001	395970	BASTÓN CODO M.WAITCH ALUM. REG. PIE/CODO 2u
2301002		BASTÓN CODO M.WAITCH ALUM. REG. PIE/CODO 1u

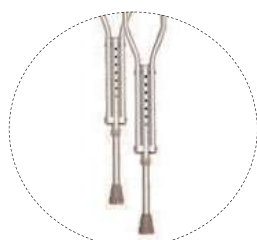
## BASTÓN REG. PIE/CODO CON CODERA ARTICULADA



Bastón tipo inglés, de aluminio, regulable en pie y en codo y con sujeción en brazo. Resistencia máxima 125 Kg.

REF.	ARTÍCULO
2301017	BASTÓN CODO ALUM REG.PIE/CODO CODERA ARTICULADA 2u
2301003	BASTÓN CODO MW ALUM REG PIE/CODO CODERA ART 1u

## MULETAS AXILARES



Muleta axilar con empuñadura y altura regulables. Cojines de goma de alta densidad.

### MULETA AXILAR EXTRALARGA:

ALTURA DE LA MANO HASTA EL SUELO: 132 – 152 cm PESO MÁXIMO: 150 KG

### MULETA AXILAR:

ALTURA DE LA MANO HASTA EL SUELO: 113 – 133 cm PESO MÁXIMO: 130 KG

REF.	ARTÍCULO
2301209	MULETA AXILAR EXTRALARGA PAR
2301210	MULETA AXILAR ADULTO PAR

## BASTÓN INGLÉS INFANTIL

Bastón tipo inglés, de aluminio, extensible en pie y en codo con sujeción en brazo.

REF.	ARTÍCULO
2301015	BASTÓN INGLÉS INFANTIL REG. PIE UNID.
2301016	BASTÓN INGLÉS INFANTIL REG. PIE/CODO PAR



## MULETILLAS

Muletillas de diferentes modelos para alteraciones leves del equilibrio, problemas de movilidad, patologías músculo-esqueléticas.

REF.	ARTÍCULO	FIG.
2301220	MULETILLA PLEGABLE ALUMINIO	FIG. 1
2301241	MULETILLA EXTENSIBLE ALUMINIO	FIG. 2



FIG. 1



FIG. 2



## CONTERAS

Para protección y sujeción de andadores, muletillas y bastones.

REF.	ARTÍCULO	TALLAS
2301975	CONTERA BASTÓN CODO XXL GRIS 1UD	
2301985	CONTERA ANDADOR M.WAITCH 2u	FIG.1 22mm
2301993	CONTERA ANDADOR M.WAITCH 2u	FIG.2 25mm
2301994	CONTERA MULETILLA M.WAITCH NEGRA 2u	FIG.3 15mm
2301990	CONTERA BASTÓN CODO M.W. NEGRA 2u	FIG.4 18mm
23019—	CONTERA BASTÓN CODO (COLORES) 2u	FIG.5 18mm



FIG. 1



FIG. 2



FIG. 3



FIG. 4



FIG. 5



## ACCESORIOS PARA BASTONES

REF.	ARTÍCULO	FIG.
23019-	FIJADOR BASTÓN CODO - HORQUILLA NEGRA / GRIS CORTA	FIG. 1
23019-	FIJADOR BASTÓN CODO - HORQUILLA NEGRA GRIS LARGA	FIG. 1
23019-	FIJADOR BASTÓN CODO - HORQUILLA COLORES VARIOS	
2301800	EMPUÑADURA BASTONES M.W. 2u	FIG. 2



FIG. 1



FIG. 2



## SILLAS DE RUEDAS



FIG. 1

FIG. 2

Silla de ruedas de acero sencilla, robusta, fácilmente plegable, diseñada para proporcionar estabilidad al usuario, permitiendo una mayor autonomía. Presenta dos modelos: ruedas grandes y ruedas pequeñas.

REF.	ARTÍCULO	
9030270	SILLA RUEDAS ACERO RUEDA GRANDE	FIG. 1
9030271	SILLA RUEDAS ACERO RUEDA PEQUEÑA	FIG. 2



FIG. 3

FIG. 4

Silla de ruedas de aluminio, ligera, dirigida a personas con limitación para caminar y que posean la capacidad de propulsarse con sus miembros superiores. Permite el libre desplazamiento del usuario en postura sentada sin necesidad de utilizar los miembros inferiores. Dispone de un plegado sencillo y rápido.

Presenta dos modelos: ruedas grandes y ruedas pequeñas.

REF.	ARTÍCULO	
9030273	SILLA RUEDAS ALUMINIO RUEDA PEQUEÑA	FIG. 3
9030274	SILLA RUEDAS ALUMINIO RUEDA GRANDE	FIG. 4

## ASIENTO DE GOMA



FIG. 1

Asiento con pera infladora, de forma circular y con orificio, fabricado en goma. Para el alivio y confort en personas operadas de hemorroides, postradas por tiempo prolongado o en el post-parto. Evita la presión en los puntos de apoyo. Mejora la postura corporal.

2 medidas disponibles.

**NO CONTIENE LÁTEX.**



REF.	C.N.	ARTÍCULO	
2367041	161971	ASIENTO GOMA INFLABLE CON INFLADOR 40cm	
2367046	161972	ASIENTO GOMA INFLABLE CON INFLADOR 45cm	
2367050	161973	PERA INFLADOR PARA ASIENTO	FIG. 1

## COJÍN VISCOELÁSTICO



Cojín anatómico viscoelástico, con funda impermeable de color azul, diseñado especialmente para sillas de ruedas.

REF.	ARTÍCULO
2367108	COJÍN VISCOELÁSTICO FLEMING 42x42cm



## TALONERA-CODERA ANTIESCARAS

Para la protección de la piel del talón/codo en personas encamadas o inmobilizadas. Ayuda a evitar la aparición de úlceras y escaras, evitando la presión y el contacto directo con otras superficies.

Forro de algodón 100%.

Envoltorio de foam y velour poliéster 100%.

REF.	C.N.	ARTÍCULO	MEDIDAS
2367881	381566	TALONERA ANTIESCARAS FLEMING PAR	22x14
2367882	381624	CODERA ANTIESCARAS FLEMING PAR	22x14



## TALONERA SILICONA ESPOLÓN CALCÁNEO

Talonera de silicona con forma anatómica y con inserción de silicona color transparente más blanda en la zona del talón para la zona del calcáneo, para reducir los puntos de carga y aliviar molestias causadas por talalgias.

### INDICACIONES:

Artrosis del tobillo, rodilla o cadera.

Alteraciones degenerativas de la columna vertebral.

Tendinitis aquilea, fascitis plantar y enfermedad de Haglund.

Para aliviar las molestias causadas por el espolón calcáneo y talalgias.

REF.	ARTÍCULO	MEDIDAS
2310009	TALONERA SILICO. ESPOLÓN CALCÁNEO PAR T/1	9x6
2310010	TALONERA SILICO. ESPOLÓN CALCÁNEO PAR T/2	10x6
2310011	TALONERA SILICO. ESPOLÓN CALCÁNEO PAR T/3	12x7



## DEDILES DE LÁTEX



Dediles de látex de diferentes tamaños con función de protección. Látex de caucho natural.

REF.	ARTÍCULO
9005109	DEDIL LÁTEX M.WAITCH n°1 12u
9005110	DEDIL LÁTEX M.WAITCH n°2 12u
9005111	DEDIL LÁTEX M.WAITCH n°3 12u
9005112	DEDIL LÁTEX M.WAITCH n°4 12u
9005113	DEDIL LÁTEX M.WAITCH n°5 12u
9005114	DEDIL LÁTEX M.WAITCH n°6 12u
9005115	DEDIL LÁTEX M.WAITCH n°7 12u

## GUANTES DE PLÁSTICO



Guantes de polietileno que asegura la máxima higiene para tareas de bajo riesgo y contacto con alimentos.

REF.	ARTÍCULO
2303010	GUANTE TACTO PLÁSTICO 100u

## GUANTES DE ALGODÓN



Guantes de algodón, esterilizables, para proteger la piel en casos de dolencias y alergias.

REF.	ARTÍCULO
2303020	GUANTE ALGODÓN PAR T/P
2303021	GUANTE ALGODÓN PAR T/M
2303022	GUANTE ALGODÓN PAR T/G

## GUANTES LÁTEX MULTIUSOS



Guante de Látex, no estériles, ambidiestro.  
Para uso sanitario y doméstico: Manipulación alimentos, limpieza, higiene de enfermos, peluquería...

REF.	C.N.	ARTÍCULO
2303500	171974	GUANTE LÁTEX M.W. MULTIUSOS 10u T/P
2303501	171976	GUANTE LÁTEX M.W. MULTIUSOS 10u T/M
2303502	171977	GUANTE LÁTEX M.W. MULTIUSOS 10u T/G



## GUANTES VINILO MULTIUSOS

Guantes de vinilo, no estériles, ambidiestros.  
Para uso sanitario y doméstico: Manipulación de alimentos, higiene de enfermos, peluquería, limpieza, etc.

REF.	C.N.	ARTÍCULO
2303596	171978	GUANTE VINILO FLEMING MULTIUSOS 10u T/P
2303597	171980	GUANTE VINILO FLEMING MULTIUSOS 10u T/M
2303598	171979	GUANTE VINILO FLEMING MULTIUSOS 10u T/G



## GUANTES NITRILO MULTIUSOS

Guantes de nitrilo, no estériles, ambidiestros. Con mayor resistencia a la punción/perforación. Para uso sanitario y doméstico: manipulación de alimentos, higiene de enfermos, peluquería, limpieza, etc.

REF.	C.N.	ARTÍCULO
2303599	171981	GUANTE NITRILO FLEMING MULTIUSOS 10u T/P
2303600	171982	GUANTE NITRILO FLEMING MULTIUSOS 10u T/M
2303601	171984	GUANTE NITRILO FLEMING MULTIUSOS 10u T/G



## GUANTES LÁTEX CON POLVO

Guantes de látex, no estériles, ambidiestros, con polvo.

REF.	ARTÍCULO
2303350	GUANTE LÁTEX CON POLVO 100u T/P
2303351	GUANTE LÁTEX CON POLVO 100u T/M
2303352	GUANTE LÁTEX CON POLVO 100u T/G



## GUANTES NITRILO SIN POLVO

Guantes de nitrilo, ambidiestros, sin polvo.  
Alta resistencia a la punción/perforación.

REF.	ARTÍCULO
2303355	GUANTE NITRILO SIN POLVO 100u T/P
2303356	GUANTE NITRILO SIN POLVO 100u T/M
2303357	GUANTE NITRILO SIN POLVO 100u T/G



## GUANTES VINILO CON / SIN POLVO



Guantes de examen, no estériles, ambidiestros, con y sin polvo.

REF.	ARTÍCULO
2303359	GUANTE VINILO CON POLVO 100u T/P
2303360	GUANTE VINILO CON POLVO 100u T/M
2303361	GUANTE VINILO CON POLVO 100u T/G

## GUANTES CIRUGÍA PAR CON POLVO ESTÉRILES



Guantes con polvo para uso en cirugía estériles, mano derecha/mano izquierda, con polvo.

REF.	ARTÍCULO
2303310	GUANTE CIRUGÍA LÁTEX ESTÉRIL T/6 50 PARES
2303311	GUANTE CIRUGÍA LÁTEX ESTÉRIL T/6,5 50 PARES
2303312	GUANTE CIRUGÍA LÁTEX ESTÉRIL T/7 50 PARES
2303313	GUANTE CIRUGÍA LÁTEX ESTÉRIL T/7,5 50 PARES
2303314	GUANTE CIRUGÍA LÁTEX ESTÉRIL T/8 50 PARES

## GUANTES EXAMEN LÁTEX CON POLVO ESTÉRILES



Guantes de examen estériles, dos unidades en cada sobre, con polvo.

REF.	ARTÍCULO
2303504	GUANTE EXAMEN LÁTEX ESTÉRIL T/P 50 PARES
2303505	GUANTE EXAMEN LÁTEX ESTÉRIL T/M 50 PARES
2303506	GUANTE EXAMEN LÁTEX ESTÉRIL T/G 50 PARES

## BOLSA ISOTÉRMICA PARA DIABÉTICOS



Bolsa isotérmica que permite transportar de manera óptima y en correcta temperatura medicamentos (ej. insulina) y otros accesorios.  
Gel frío no tóxico reutilizable: Mantener en el congelador durante 6 a 12 horas antes de utilizarla.

Entre 4 y 6 horas se mantiene frío, capacidad gel frío: 90-120ml.

REF.	ARTÍCULO
9030210	BOLSA ISOTÉRMICA PARA KIT DIABÉTICOS

Maletín portátil con asa, de color blanco, especialmente diseñado para disponer los elementos necesarios en curas y primeros auxilios. Con doble cierre de seguridad y compartimentos de plástico en el interior.

Vacío. **Medidas en cm.**

REF.	ARTÍCULO	LARGO	ANCHO	FONDO
2308300	BOTIQUÍN MALETÍN VACÍO GRANDE	39	33	8
2308301	BOTIQUÍN MALETÍN VACÍO PEQUEÑO	30	20	7



## BOTIQUÍN DESPLEGABLE

Botiquín desplegable completo. **Medidas en cm.**

Contiene:

Algodón zigzag 25 gr, compresor de vena, guante de látex 2 ud, esparadrapo Naturplast 5 x 1.25 de papel hipoalérgico, pinza disección 13 cm, tijeras inoxidable de mango de plástico 11,5 cm, 2 tiras de plástico 10 x 6, 5 tiras de plástico 70 x 20, 3 toallitas de alcohol 60 x 30, 1 sobre 5uds, gasa de malla 20x20

REF.	ARTÍCULO	LARGO	ANCHO	FONDO
2308302	BOTIQUÍN COCHE DESPLEGABLE ROJO	20	14	6



## COMPRESAS FRÍO-CALOR



Compresa de gel para la aplicación local de frío o calor.

REF.	ARTÍCULO
9002023	COMPRESA GEL FRIO-CALOR FLEMING 12x25cm
9002030	COMPRESA GEL FRÍO-CALOR FLEMING 28x53cm

## BOLSA FRÍO INSTANTÁNEO



Bolsa con mezcla de sales nitrogenadas y agua que proporciona frío instantáneo, de aplicación externa.

REF.	ARTÍCULO
9002012	BOLSA FRÍO INSTANTÁNEO TNT

## BOLSA DE HIELO



Bolsa de hielo textil para proporcionar frío tras golpes o contusiones.

REF.	ARTÍCULO
9000006	BOLSA HIELO TEXTIL FLEMING 25cm

## TUBOS DE GOMA DE LÁTEX



Tubo de látex de caucho natural.

REF.	ARTÍCULO
9025305	TUBO GOMA LÁTEX 3x5mm 30m
9025407	TUBO GOMA LÁTEX 4x7mm 30m
9025459	TUBO GOMA LÁTEX 4,5x9mm 30m
9025508	TUBO GOMA LÁTEX 5x8mm 30m
9025612	TUBO GOMA LÁTEX 6x12mm 30m
9025710	TUBO GOMA LÁTEX 7x10mm 30m
9025812	TUBO GOMA LÁTEX 8x12mm 30m
9025815	TUBO GOMA LÁTEX 8x15mm 30m
9025914	TUBO GOMA LÁTEX 10x14mm 30m
9025916	TUBO GOMA LÁTEX 10x16mm 30m
9025918	TUBO GOMA LÁTEX 12x18mm 30m
9025920	TUBO GOMA LÁTEX 10x20mm 20m

## MANTA SALVAMENTO

Manta térmica para uso en emergencias.  
 Protección del paciente contra frío, calor y humedad.  
 Manta abierta 160cm x 210cm.  
 Manta cerrada 8cm x 11cm.  
 Refleja radiación solar por su cara plateada.



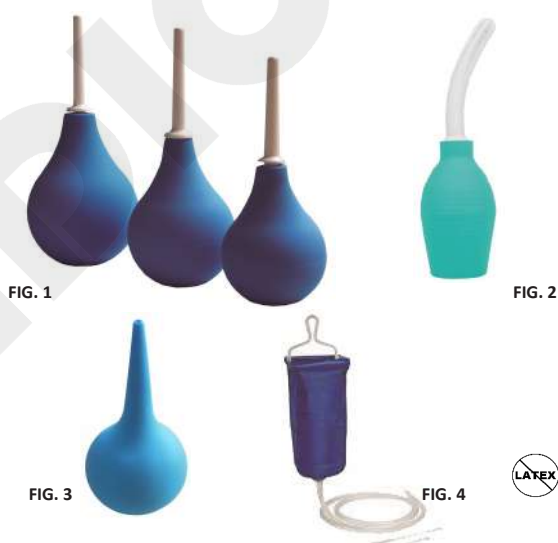
REF.	ARTÍCULO
9002660	MANTA SALVAMENTO PLATA/ORO



## PERAS DE IRRIGACIÓN

Instrumento médico de goma para uso múltiple (higiene vaginal, rectal, mucosas). Sistema de lavado intestinal y/o vaginal mediante irrigación.

REF.	C.N.	ARTÍCULO	
9002154		PERA IRRIGACIÓN CON CÁNULA RECTAL 90ml	FIG.1
9002158		PERA IRRIGACIÓN CON CÁNULA RECTAL 145ml	FIG.1
9002162		PERA IRRIGACIÓN CON CÁNULA RECTAL 225ml	FIG.1
9002164		PERA IRRIGACIÓN CON CÁNULA VAGINAL 345ML	FIG.2
9002153		PERA IRRIGACION 75ml	FIG.3
9002163	181762	IRRIGADOR ENEMA 2L.	FIG. 4



## PRODUCTOS DE UN SOLO USO

Material desechable, de un solo uso, para la protección individual en uso sanitario/hospitalario.

REF.	ARTÍCULO	
9005133	BATA SANITARIA TNT ABIERTA UNISEX T/U (10ud)	FIG. 1
9005101	GORRO ENFERMERÍA BLANCO 100u	FIG. 2
9005130	CUBREZAPATOS 100u	FIG. 3
9002902	BABERO IMPERMEABLE DESECHABLE 37x45cm 125u	FIG. 4
9005041	GAFAS DE PROTECCIÓN	FIG. 5
7400100	GEL LIMPIADOR MANOS HIDROALCOHÓLICO 100ml	FIG. 6
7400101	GEL LIMPIADOR MANOS HIDROALCOHÓLICO 500ml	FIG. 6
9005000	MASCARILLA NORMAL PAPEL 100u	FIG. 7
9005001	MASCARILLA QUIRÚRGICA 3 CAPAS 50u	FIG. 8





# AEROSOLTERAPIA

- **Nebulizadores**
- **Humidificadores**
- **Ejercitadores respiratorios**
- **Resucitadores**
- **Mascarillas**
- **Concentradores de oxígeno**



# AEROSOLTERAPIA

## NEBULIZADOR STOP INFECCIONES

Nebulizador universal destinado a la terapia por inhalación para todos los miembros de la familia (incluye accesorios para adulto y para niño). Aporta alivio y protección a las vías respiratorias sin sobrecargar el estómago.

REF.	C.N.	ARTÍCULO
9002853	151528	NEBULIZADOR STOP INFECCIONES



## REPUESTOS NEBULIZADOR PRO 2 EN 1

Nebulizador profesional, 2 en 1, inhalador y limpiador, destinado a la terapia intensiva en el hogar o en centros médicos, de alta calidad y muy fácil de operar. Genera un aerosol con partículas lo suficientemente pequeñas para llegar a los pulmones y asegurar la máxima eficacia de la terapia.

REF.	C.N.	ARTÍCULO
9002841		KIT ACCESORIOS NEBULIZADOR PRO 2 EN 1
9002842		AMPOLLA NEBULIZADORA PRO 2 EN 1



## NEBULIZADOR PORTÁTIL FAST MESH

Nebulizador ligero de malla y sencillo de usar, destinado a la terapia por inhalación, indicado para todos los miembros de la familia (dispone de accesorios para adultos y niños). Aporta alivio y protección a las vías respiratorias sin sobrecargar el estómago.

REF.	C.N.	ARTÍCULO
9002852	151527	NEBULIZADOR PORTÁTIL FAST MESH
9002843		KIT ACCESORIOS NEBULIZADOR MESH
9002844		RECIPIENTE MEDICACIÓN NEBULIZADOR MESH



## REPUESTOS PARA NEBULIZADORES

REF.	ARTÍCULO	
9002815	AMPOLLA NEBULIZADORA UNIVERSAL RF7	FIG. 1
9002825	TUBO CONEXIÓN NEBULIZADOR	FIG. 2



FIG. 1



FIG. 2

# AEROSOLTERAPIA

## SET DE EDUCACIÓN RESPIRATORIA

Aparato destinado a fortalecer la musculatura respiratoria.  
Indicado para pacientes con bronquitis crónica, enfisema pulmonar y EPOC.

REF.	C.N.	ARTÍCULO
9002700	181759	SET EDUCACIÓN RESPIRATORIA



## MEDIDOR DE FLUJO RESPIRATORIO

Aparato que permite la medición de la intensidad del flujo de aire que pasa por las vías aéreas al realizar una espiración lo más rápida e intensa posible.

REF.	ARTÍCULO
9002702	DATOSPIR PEAK-10



# AEROSOLTERAPIA

## SHAKER CLASSIC

Dispositivo utilizado para favorecer la movilización y liberación de las secreciones bronquiales y pulmonares (mucosidad) favoreciendo su eliminación. Mejora la función pulmonar, disminuyendo la sensación de disnea y la fatiga respiratoria.



REF.	ARTÍCULO
9002701	SHAKER CLASSIC

## RESUCITADORES

Para la ventilación mecánica de los pulmones, en personas en estado traumático y con dificultad para respirar, **CON RESERVORIO**.

REF.	ARTÍCULO
9002650	RESUCITADOR SILICONA EN ESTUCHE ADULTO
9002651	RESUCITADOR SILICONA EN ESTUCHE PEDIÁTRICO
9005021	MASCARILLA SILICONA ADULTO PARA AMBÚ
9005028	MASCARILLA SILICONA NEONATAL PARA AMBÚ nº0
9005027	MASCARILLA SILICONA INFANTIL PARA AMBÚ nº1
9005025	MASCARILLA SILICONA INFANTIL PARA AMBÚ nº2



## MASCARILLA OXÍGENO 7 CONCENTRACIONES

Dispositivo de alto flujo para tratamientos de oxigenoterapia, que mezcla el aire y el oxígeno mediante el sistema Venturi. Especialmente indicado en enfermos con insuficiencia respiratoria aguda grave que requiere ser controlada de forma rápida y segura.

REF.	ARTÍCULO
9005017	MASCARILLA OXÍGENO 7 CONCENTRACIONES ADULTO



## MASCARILLA CON NEBULIZADOR

Mascarilla para administrar fármacos en forma de aerosol.

REF.	ARTÍCULO
9005022	MASCARILLA C/AMPOLLA NEBULIZADORA ADULTO
9005033	MASCARILLA C/AMPOLLA NEBULIZADORA PEDIÁTRICA



## MASCARILLAS DE OXÍGENO

Mascarilla facial a través de la cual se administra un flujo de oxígeno determinado.

REF.	ARTÍCULO
9005023	MASCARILLA OXÍGENO ADULTO
9005024	MASCARILLA OXÍGENO PEDIÁTRICA



# AEROSOLTERAPIA

## MASCARILLA OXÍGENO CON RESERVORIO



Mascarilla facial de plástico blando, a través de la cual se administra un flujo de oxígeno determinado. Se trata de un sistema de bajo flujo pero de alta concentración gracias a la bolsa reservorio de PVC que incorpora. Se pueden conseguir concentraciones próximas al 90% en óptimas condiciones.

REF.	ARTÍCULO
9005034	MASCARILLA OXÍGENO ALTA CONC. C/RESERVORIO ADULTO
9005035	MASCARILLA OXÍGENO ALTA CONC. C/RESERVORIO PEDIÁTRICO

## GAFAS NASALES



Gafas nasales de oxígeno, versión adulta y pediátrica. Para tratamientos de oxigenoterapia.

REF.	ARTÍCULO
9005008	GAFAS NASALES OXÍGENO ADULTO
9005006	GAFAS NASALES OXÍGENO PEDIÁTRICO
9005005	TUBO ALARGADERA CONEXIÓN OXÍGENO 7M

## MASCARILLA BOCA-BOCA



FIG. 1



FIG. 2

Mascarilla boca a boca desechable, reanimación compuesto por una lámina plástica y válvula anti-retorno. De un solo uso. Constituye una barrera eficaz frente a posibles infecciones o contaminaciones.

REF.	ARTÍCULO	
9005016	MASCARILLA BOCA-BOCA RCP DESECHABLE	FIG. 1
9005018	MASCARILLA BOCA-BOCA RCP DESECHABLE-LLAVERO	FIG. 2



## CONCENTRADORES DE OXÍGENO



Dispositivos eléctricos que absorben el aire del ambiente mediante compresores, separando el oxígeno para suministrarlo en altas concentraciones a pacientes con insuficiencia respiratoria. Disponibles en 3 modelos, estándar, económico y premium.

REF.	ARTÍCULO
9005037	CONCENTRADOR OXÍGENO KRÖBER 4.0 PREMIUM
9005038	CONCENTRADOR OXÍGENO KRÖBER O2 ESTÁNDAR

# AEROSOLTERAPIA

## TUBO MAYO - GUEDEL

El tubo de Guedel o cánula de mayo es un dispositivo de material plástico que, introducido en la boca del paciente, evita la caída de la lengua y la consiguiente obstrucción del paso del aire.

REF.	ARTÍCULO
9002711	TUBO MAYO-GUEDEL ESTÉRIL BLANCO nº1
9002712	TUBO MAYO-GUEDEL ESTÉRIL VERDE nº2
9002715	TUBO MAYO-GUEDEL ESTÉRIL AMARILLO nº5



## SONDAS ASPIRACIÓN

- Sonda de aspiración traqueo bronquial recta con control ergonómico. (FIG.1)
- Sonda de aspiración traqueo bronquial recta y sin control con extremo distal con punta abierta. (FIG. 2)

REF.	ARTÍCULO
900163-	SONDA ASPIRACIÓN C/CONTROL CH-- 100u
900122-	SONDA ASPIRACIÓN S/CONTROL CH-- 50cm 100u
9001229	SONDA ASPIRACIÓN S/CONTROL CH20 50cm 75u



FIG. 1

FIG. 2





# INSTRUMENTAL MÉDICO

- **Material de corte**
- **Material de disección**
- **Material de hemostasia y sujeción**
- **Material de sutura**
- **Material de separación**
- **Material de exploración**
- **Material de dilatación**
- **Material de otología**
- **Material de odontología**
- **Instrumentos varios**

# INSTRUMENTAL MÉDICO

## MATERIAL DE CORTE

### MANGO PARA BISTURÍ

MEDICAL  
WAITCH



FIG. 1



FIG. 2



MANGO Nº3: 10-11-12-13-14-15

MANGO Nº4: 18-20-21-22-23-24

- Mango de bisturí de acero inoxidable, reutilizable, para cirugía y disecciones.  
- Hoja bisturí de acero carbono rectificado con un filo de alta precisión.  
Gran capacidad de corte y alta efectividad en el corte repetido.

REF.	ARTÍCULO	
6463072	MANGO BISTURÍ M.WAITCH nº4 13cm **24	FIG.1
6463073	MANGO BISTURÍ M.WAITCH nº3 12 cm **25	FIG.2
64631—	HOJA BISTURÍ DESECHABLE	

### BISTURÍS DESECHABLES



Bisturís desechables, varias medidas.

REF.	ARTÍCULO
64630—	BISTURÍ DESECHABLE nº10, 11, 12, 15, 18, 20, 23, 24 - 10u

### ESCALPELO

MEDICAL  
WAITCH



FIG. 1



FIG. 2

Instrumento de acero inoxidable en forma de cuchillo pequeño de hoja fina, pequeña y puntiaguda. Utilizado en cirugía, disecciones anatómicas y autopsias.

REF.	ARTÍCULO	
6485054	ESCALPELO M.WAITCH 15cm **17	FIG.1
6485056	ESCALPELO M.WAITCH 18cm **18	FIG.2

### DIFERENTES PUNTAS EN TIJERAS DE CIRUGÍA



PUNTA TIJERA A: A/R (AGUDA/ROMA)  
PUNTA TIJERA B: A/A (AGUDA/AGUDA)  
PUNTA TIJERA C: R/R (ROMA/ROMA)

### TIJERA CIRUGÍA RECTA

MEDICAL  
WAITCH

Tijera de acero inoxidable, recta y disponible con diferentes puntas, reutilizable, para su uso en cirugía.

REF.	ARTÍCULO
6466001/2/3	TIJERA CIRUGÍA M.WAITCH RECTA 11cm **81A/81B/81C
6466004/5/6	TIJERA CIRUGÍA M.WAITCH RECTA 13cm **82A/82B/82C
6466007/8/9	TIJERA CIRUGÍA M.WAITCH RECTA 14cm **83A/83B/83C
6466010/11/12	TIJERA CIRUGÍA M.WAITCH RECTA 15cm **84A/84B/84C
6466013/14/15	TIJERA CIRUGÍA M.WAITCH RECTA 18cm **85A/85B/85C
6466016/17/185	TIJERA CIRUGÍA M.WAITCH RECTA 20cm **86A/86B/86C



# INSTRUMENTAL MÉDICO

MEDICAL  
WAITCH

## TIJERA CIRUGÍA CURVA

Tijera de acero inoxidable, curva, disponible en diferentes puntas, reutilizable, para su uso en cirugía.

REF.	ARTÍCULO
6466019/20/21	TIJERA CIRUGÍA M.WAITCH CURVA 11cm **87A/87B/87C
6466022/23/24	TIJERA CIRUGÍA M.WAITCH CURVA 13cm **88A/88B/88C
6466025/26/27	TIJERA CIRUGÍA M.WAITCH CURVA 14cm **89A/89B/89C
6466028/29/30	TIJERA CIRUGÍA M.WAITCH CURVA 15cm **90A/90B/90C
6466031/32/33	TIJERA CIRUGÍA M.WAITCH CURVA 18cm **91A/91B/91C
6466034/35/36	TIJERA CIRUGÍA M.WAITCH CURVA 20cm **92A/92B/92C
6466038	TIJERA CIRUGÍA M.WAITCH CURVA R/R 16cm **96C



MEDICAL  
WAITCH

## TIJERA CIRUGÍA MAYO-STILLE

Tijera de acero inoxidable, recta, con punta R/R estrecha, para uso en cirugía.

REF.	ARTÍCULO
6466048	TIJERA CIRUGÍA MAYO-STILLE M.WAITCH RECTA 14cm **104
6466049	TIJERA CIRUGÍA MAYO-STILLE M.WAITCH RECTA 15cm **105
6466050	TIJERA CIRUGÍA MAYO-STILLE M.WAITCH RECTA 17cm **106



MEDICAL  
WAITCH

## TIJERA CIRUGÍA MAYO CURVA

Tijera de acero inoxidable, curva, con punta R/R estrecha, para uso en cirugía y curas, especialmente para músculos y tejidos fibrosos.

REF.	ARTÍCULO
6466060	TIJERA CIRUGÍA MAYO M.WAITCH CURVA 14cm **116
6466061	TIJERA CIRUGÍA MAYO M.WAITCH CURVA 15cm **117
6466062	TIJERA CIRUGÍA MAYO M.WAITCH CURVA 17cm **118
6466071	TIJERA CIRUGÍA MAYO M.WAITCH CURVA 23cm **127



MEDICAL  
WAITCH

## TIJERA CIRUGÍA METZENBAUM

Tijera de acero inoxidable, recta y curva, con punta R/R estrecha y de mango largo para uso en cirugía y para tener acceso a zonas de difícil alcance.

REF.	ARTÍCULO
6466094	TIJERA CIRUGÍA METZENBAUM M.WAITCH RECTA 14cm **151
6466096	TIJERA CIRUGÍA METZENBAUM M.WAITCH RECTA 18cm **152
6466097	TIJERA CIRUGÍA METZENBAUM M.WAITCH RECTA 20cm **153
6466098	TIJERA CIRUGÍA METZENBAUM M.WAITCH CURVA 18cm **154
6466099	TIJERA CIRUGÍA METZENBAUM M.WAITCH CURVA 20cm **155



## TIJERA DISECCIÓN



Tijera de acero inoxidable recta de punta A/A, para uso en disección.

REF.	ARTÍCULO
6466041	TIJERA DISECCIÓN M.WAITCH 11cm **97
6466042	TIJERA DISECCIÓN M.WAITCH 13cm **98
6466043	TIJERA DISECCIÓN M.WAITCH 14cm **99

## TIJERA VASCULAR KELLY



Tijera de acero inoxidable, recta y curva, con punta A/A y mango largo, utilizado en cardiología para alcanzar zonas difícilmente accesibles.

REF.	ARTÍCULO
6466100	TIJERA VASCULAR KELLY M.WAITCH RECTA 16cm **156
6466101	TIJERA VASCULAR KELLY M.WAITCH CURVA 16cm **157

## TIJERA ESTRABISMO



Tijera de acero inoxidable, recta, con punta ensanchada, utilizada en oftalmología, para la sección de los músculos oculares en las intervenciones de estrabismo, en la enucleación del ojo.

REF.	ARTÍCULO
6472134	TIJERA ESTRABISMO M.WAITCH RECTA 10cm **695

## TIJERA IRIS



Tijeras de acero inoxidable, recta, curva y angular, con punta A/A, para uso en trabajos delicados, como el corte de venas, arterias, o disección de las mismas.

REF.	ARTÍCULO
6472123	TIJERA IRIS M.WAITCH RECTA 11cm **686
6472124	TIJERA IRIS M.WAITCH CURVA 11cm **687
6472125	TIJERA IRIS M.WAITCH ANGULAR 11cm **688

## TIJERA CORONAS



Tijeras de acero inoxidable, recta y curva con punta A/A para coronas dentales, especialmente indicadas para cortar metal.

REF.	ARTÍCULO
6483204	TIJERA CORONAS M.WAITCH CURVA 9cm **1046
6483205	TIJERA CORONAS M.WAITCH RECTA 9cm **1047
6483207	TIJERA CORONAS M.WAITCH RECTA 11cm **1049

# INSTRUMENTAL MÉDICO

**MEDICAL  
WAITCH**

## TIJERA DENTAL BEEBEE

Tijera de acero inoxidable, recta, con punta corta A/A y forma redondeada, para uso en odontología, para cortar alambres y vendas.

REF.	ARTÍCULO
6483200	TIJERA DENTAL BEEBEE M.WAITCH RECTA/ROMA 10cm **1042
6483201	TIJERA DENTAL BEEBEE M.WAITCH CURVA/ROMA 10cm **1043
6483202	TIJERA DENTAL BEEBEE M.WAITCH RECTA/AGUDA 10cm **1044
6483203	TIJERA DENTAL BEEBEE M.WAITCH CURVA/AGUDA 10cm **1045



**MEDICAL  
WAITCH**

## TIJERA PUNTOS LITTAUER

Tijera de acero inoxidable, recta, con punta R/R para cortar puntos de sutura.

REF.	ARTÍCULO
6469036	TIJERA PUNTOS LITTAUER M.WAITCH 9cm **433
6469041	TIJERA PUNTOS LITTAUER M.WAITCH 14cm **433



**MEDICAL  
WAITCH**

## TIJERA PARA YESO

Tijera de acero inoxidable, con punta angular e irregular, para cortar yeso y vendajes.

REF.	ARTÍCULO
6460020	TIJERA YESO BRUN M.WAITCH 22cm **63
6460035	TIJERA VENDAJE YESO LISTER M.WAITCH 16,5cm **78
6460036	TIJERA VENDAJE YESO LISTER M.WAITCH 19cm **79

FIG. 1



FIG. 2



**MEDICAL  
WAITCH**

## TIJERA VENDAS LISTER

Tijera de acero inoxidable, con punta angular e irregular, para cortar vendajes y ropa sin dañar la piel.

REF.	ARTÍCULO
6466046	TIJERA VENDA LISTER M.WAITCH 14cm **102
6466047	TIJERA VENDA LISTER M.WAITCH 18,5cm **103



**MEDICAL  
WAITCH**

## TIJERA UNIVERSAL

Tijera de acero inoxidable, especial con punta angular e irregular, para cortar vendajes, ropa, cinturones de seguridad, botas, etc.

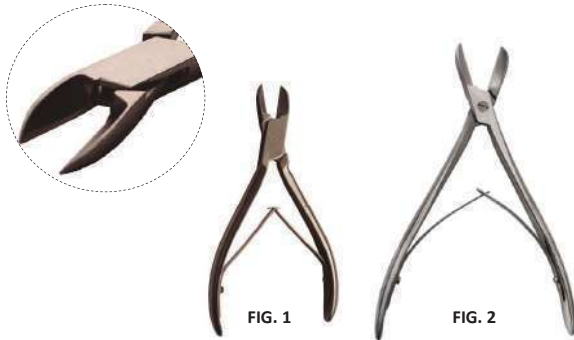
REF.	ARTÍCULO
6463130	TIJERA UNIVERSAL M.WAITCH 18cm **02



## ALICATES LITTAUER-LISTON

MEDICAL  
WAITCH

Alicate de acero inoxidable recto o curvo, de diferentes tamaños. Instrumento utilizado para cortar las uñas de pies y manos o cortar con precisión huesos faciales y nasales.



REF.	ARTÍCULO
6470135	ALICATE LITTAUER-LISTON M.WAITCH RECTO 15cm **576 FIG. 1
6470136	ALICATE LITTAUER-LISTON M.WAITCH CURVO 15cm **576 FIG. 1
6470137	ALICATE LITTAUER-LISTON M.WAITCH RECTO 22cm **559 FIG. 2

## ALICATE LISTON BONE

MEDICAL  
WAITCH

Alicate de acero inoxidable recto, reutilizable. Instrumento utilizado para cortar huesos y alambres.



REF.	ARTÍCULO
6485019	ALICATE LISTON BONE M.W CORTA ALAMBRES 27cm **577

## ALICATES MANICURA

MEDICAL  
WAITCH

Alicate de acero inoxidable recto y curvo, utilizado para cortar las uñas de las manos.



REF.	ARTÍCULO
6485015	ALICATE MANICURA M.WAITCH RECTO 13cm **571
6485016	ALICATE MANICURA M.WAITCH CURVO 13cm **571

## ALICATE CORTA ANILLOS

MEDICAL  
WAITCH

Alicate de acero inoxidable, con hoja dentada para hacer corte de metales con total sencillez.



REF.	ARTÍCULO
6470138	ALICATE CORTA ANILLOS MEDICAL WAITCH

## TENACILLA PLANA

MEDICAL  
WAITCH

Tenacilla de acero inoxidable utilizada para sujetar y cortar con precisión los delicados huesos faciales y nasales que necesitan reparación o reestructuración.



REF.	ARTÍCULO
6485021	TENACILLA M.WAITCH PLANA SIN CORTE 13cm **1041

# INSTRUMENTAL MÉDICO

**MEDICAL  
WAITCH**

## CIZALLA DE YESO

Instrumento metálico utilizado para cortar yeso.

REF.	ARTÍCULO
6460016	CIZALLA YESO M.WAITCH 26cm **59



**MEDICAL  
WAITCH**

## AGUJA ENMANGADA

Instrumento de acero inoxidable, con mango de acero o de plástico, para realizar suturas.

REF.	ARTÍCULO
6485000	AGUJA ENMANGADA M.WAITCH PLÁSTICO 13cm **1991 FIG.1
6485001	AGUJA ENMANGADA M.WAITCH METAL 14cm **1990 FIG.2



**MEDICAL  
WAITCH**

## LANCETA ENMANGADA

Instrumento de acero inoxidable, para provocar el sangrado mediante una punción.

REF.	ARTÍCULO
6485002	LANCETA ENMANGADA M.WAITCH METAL 14cm **2002



**MEDICAL  
WAITCH**

## CUCHARA LEGRADO SCHROEDER

Instrumento en forma de cuchara de diferentes tamaños de acero inoxidable utilizado para raspar la superficie de ciertos tejidos, especialmente el útero o los huesos, para eliminar sustancias adheridas o para obtener muestras del tejido.

REF.	ARTÍCULO
6480059	CUCHARA LEGRADO SCHROEDER M.W. FIG.2 **918 1cm
6480061	CUCHARA LEGRADO SCHROEDER M.W. FIG.4 **918 1,5cm
6480063	CUCHARA LEGRADO SCHROEDER M.W. FIG.6 **918 2cm



**MEDICAL  
WAITCH**

## CUCHARA ÓSEA VOLKMAN COLLIN

Instrumento en forma de cuchara de diferentes tamaños, de acero inoxidable utilizado en cirugía ósea, destinado a extraer cuerpos extraños o restos de órganos del fondo de una cavidad, así como para el raspado de huesos.

REF.	ARTÍCULO
6470024	CUCHARA ÓSEA VOLKMAN COLLIN M.W PUNTA 1 **511
6470025	CUCHARA ÓSEA VOLKMAN COLLIN M.W PUNTA 2 **511
6470026	CUCHARA ÓSEA VOLKMAN COLLIN M.W PUNTA 3 **511
6470027	CUCHARA ÓSEA VOLKMAN COLLIN M.W PUNTA 4 **511
6470028	CUCHARA ÓSEA VOLKMAN COLLIN M.W PUNTA 5 **511
6470029	CUCHARA ÓSEA VOLKMAN COLLIN M.W PUNTA 6 **511



## CUCHARA ÓSEA

MEDICAL  
WAITCH



FIG. 1



FIG. 2

**Fig. 1** Instrumento en forma de cuchara, utilizada principalmente para extraer tejido y/o restos del hueso, así como para rascar cavidades.

**Fig. 2** Instrumento para raspar la superficie de ciertos tejidos, especialmente el útero o los huesos, para eliminar sustancias adheridas o muestras.

REF.	ARTÍCULO
6470030	CUCHARA ÓSEA VOLKMAN M.WAITCH 13cm **513 FIG. 1
6485074	CUCHARILLA CORTANTE AMBOS LADOS M.WAITCH **517 FIG. 2

## CUCHARA ESPÁTULA

MEDICAL  
WAITCH



Acero inoxidable japonés, utilizada principalmente para coger productos sólidos de sus recipientes para pesarlos, disolverlos o realizar cualquier otra operación.

REF.	ARTÍCULO
6470031	CUCHARA ESPATULA 17cm

## SONDA ACANALADA

MEDICAL  
WAITCH



Sonda utilizada para drenar heridas, abscesos y para examinar heridas incisas y profundas.

REF.	ARTÍCULO
6464001	SONDA ACANALADA M.WAITCH 13cm **282
6464002	SONDA ACANALADA M.WAITCH 14cm **283
6464003	SONDA ACANALADA M.WAITCH 15cm **284
6464004	SONDA ACANALADA M.WAITCH 20cm **285

## MATERIAL DE DISECCIÓN

### PINZA DISECCIÓN S/D

MEDICAL  
WAITCH



Pinza de acero inoxidable, sin dientes, reutilizable. Utilizadas usualmente para la separación de tejidos en cirugía.

REF.	ARTÍCULO
6462001	PINZA DISECCIÓN M.WAITCH S/D 11cm **166
6462002	PINZA DISECCIÓN M.WAITCH S/D 13cm **167
6462003	PINZA DISECCIÓN M.WAITCH S/D 14cm **168
6462004	PINZA DISECCIÓN M.WAITCH S/D 15cm **169
6462005	PINZA DISECCIÓN M.WAITCH S/D 18cm **170
6462006	PINZA DISECCIÓN M.WAITCH S/D 20cm **171
6462007	PINZA DISECCIÓN M.WAITCH S/D 16cm **172
6462009	PINZA DISECCIÓN M.WAITCH S/D 25cm **187
6462008	PINZA DISECCIÓN M.WAITCH S/D 30cm **173

# INSTRUMENTAL MÉDICO

MEDICAL  
WAITCH

## PINZA DISECCIÓN C/D

Pinza de acero inoxidable, con dientes, reutilizable. Utilizadas usualmente para la separación de tejidos en cirugía.

REF.	ARTÍCULO
6462027	PINZA DISECCIÓN M.WAITCH C/D 11cm **192
6462031	PINZA DISECCIÓN M.WAITCH C/D 13cm **198
6462029	PINZA DISECCIÓN M.WAITCH C/D 14cm **194
6462030	PINZA DISECCION M.WAITCH C/D 15cm **195
6462021	PINZA DISECCIÓN M.WAITCH C/D 18cm **196
6462022	PINZA DISECCIÓN M.WAITCH C/D 20cm **197



MEDICAL  
WAITCH

## PINZA DISECCIÓN CURVA

Pinza de acero inoxidable curva, estriada y sin dientes. Utilizada usualmente para la separación de tejidos en cirugía.

REF.	ARTÍCULO
6462017	PINZA DISECCIÓN M.WAITCH CURVA A/A 13cm **182



MEDICAL  
WAITCH


## PINZA DISECCIÓN SEMKIN

Pinza recta, punta estrecha, estriada y sin dientes, utilizada para la aplicación y el cambio de vendajes.

Estas pinzas presentan puntas estrechas, por lo que son útiles en neurocirugía u otros procedimientos realizados en áreas restringidas.

También pueden usarse para la disección de tejido fino o de una sola capa.

REF.	ARTÍCULO
6462024	PINZA DISECCIÓN M.WAITCH SEMKIN 13cm **189



MEDICAL  
WAITCH

## PINZA FEILCHENFELD

Pinza de acero inoxidable. Pinza de acero inoxidable con punta aguda, recta y sin dientes para la manipulación de espinas o astillas.

REF.	ARTÍCULO
6462089	PINZA FEILCHENFELD M.WAITCH 9cm **244
6462090	PINZA FEILCHENFELD M.WAITCH 11cm **245
6462091	PINZA FEILCHENFELD M.WAITCH 13cm **246



## PINZA DISECCIÓN RUSO



Pinza con punta redonda y dentada que se puede utilizar para: realizar cirugías de cuello y bocio, sostener el tejido durante el desbridamiento y cierre de la herida, captar tejido denso, realizar procedimientos dentales...

REF.	ARTÍCULO
6462072	PINZA DISECCIÓN M.WAITCH RUSO 15cm **233
6462073	PINZA DISECCIÓN M.WAITCH RUSO 20cm **234
6462074	PINZA DISECCIÓN M.WAITCH RUSO 25cm **235

## PINZA DISECCIÓN MAIER



Pinza de acero inoxidable, recta, con punta ovalada, dentada y con orificio, para sujetar, colocar y retirar los apósitos. Las puntas dentadas proporcionan un agarre seguro de hisopos, gasas, algodón y otros materiales de preparación.

REF.	ARTÍCULO
6462107	PINZA DISECCIÓN M.WAITCH MAIER 20cm **306
6462108	PINZA DISECCIÓN M.WAITCH MAIER 26cm **307

## PINZA DISECCIÓN ADSON



Pinza de acero inoxidable, recta, con punta estrecha y corta, con y sin dientes, para realizar procedimientos que requieren de mucha precisión, por ejemplo: pinzar superficies muy pequeñas, interceptar vasos, separar colgajos, suturar pequeñas heridas. Se emplea principalmente en cirugía plástica y pediátrica, en neurocirugía, y en cirugías de oftalmología y otorrinolaringología.

REF.	ARTÍCULO
6462053	PINZA DISECCIÓN ADSON M.WAITCH S/D 12cm **218
6462054	PINZA DISECCIÓN ADSON M.WAITCH C/D 12cm **219

## PINZA DISECCIÓN CHIRON



Pinza de acero inoxidable recta, sin diente y superficie estriada utilizada para sujetar muestras y tejidos sin desgarrar.

REF.	ARTÍCULO
6462019	PINZA DISECCIÓN CHIRON M.WAITCH S/D 13cm **190

## PINZA DISECCIÓN MCINDOE



Pinza de acero inoxidable, con punta alargada y estrecha, sin diente y superficie estriada. Utilizada para la aplicación o cambio de vendajes, o para la disección de tejido fino o una sola capa.

REF.	ARTÍCULO
6462048	PINZA MCINDOE DISECCIÓN M.W. PUNTA FINA 15cm **213

MEDICAL  
WAITCH

## ERINA DISECCIÓN AGUDA

Instrumento de acero inoxidable en forma de gancho, para mantener separación de tejidos durante operaciones.

REF.	ARTÍCULO
6483925	ERINA DISECCIÓN AGUDA M. WAITCH 17cm **460



MEDICAL  
WAITCH

## ERINA OÍDO HARTMANN

Instrumento alargado de acero inoxidable japonés, con un gancho. Para la sujeción y la separación de tejidos durante operaciones.

REF.	ARTÍCULO
6473063	ERINA OÍDO HARTMANN M.WAITCH 1 PROL.AG 16cm **737
6473064	ERINA OÍDO HARTMANN M.WAITCH 1 PROL.AG 18cm **737



MEDICAL  
WAITCH

## PINZA PUNTOS

Pinza de acero inoxidable con la punta aguda y alargada, superficie estriada, utilizada principalmente para levantar partes de tejido.

REF.	ARTÍCULO
6462077	PINZA PUNTOS M. WAITCH A/A 14cm **238



MEDICAL  
WAITCH

## PINZA ASTILLA CARMALT

Pinza de acero inoxidable, recta y curva, con punta en forma de flecha, sin dientes, estriada y con orificio. Utilizado en curas para sacar pequeños cuerpos como espinas o fragmentos de la superficie cutánea en heridas.

REF.	ARTÍCULO
6462087	PINZA ASTILLA CARMALT M.WAITCH CURVA 11cm **243 FIG. 1
6462088	PINZA ASTILLA CARMALT M.WAITCH RECTA 11cm **242 FIG. 2



FIG. 1



FIG. 2

MEDICAL  
WAITCH

## PINZA DENTAL

Pinza de acero inoxidable, acabado con punta angular, estrecha, sin dientes, disponible en lisa o estriada. Para uso en odontología.

REF.	ARTÍCULO
6483064	PINZA DENTAL INFANTIL M.WAITCH 15cm **1019 FIG.1
6483067	PINZA DENTAL PERRY M.W. CON REFUERZO 12cm **1022 FIG.2
6483068	PINZA DENTAL VENDAS M.WAITCH 15cm **1023 FIG.3
6483069	PINZA DENTAL MERIAM M.WAITCH 16cm **1024 FIG.4



FIG. 1



FIG. 2



FIG. 3



FIG. 4


# INSTRUMENTAL MÉDICO

## MATERIAL HEMOSTASIA Y SUJECCIÓN

### PINZA GINECOLOGÍA POZZI



Pinza de acero inoxidable con punta en forma de gancho y cierre de cremallera, utilizada para llegar fácilmente a la zona del cuello del útero. Por ejemplo para colocar un DIU.



REF.


ARTÍCULO

6483951 PINZA GINECOLOGÍA POZZI M.WAITCH 25cm \*\*500

### PINZA GINECOLOGÍA CHERON



Pinza de acero inoxidable angular, punta ovalada y estriada con cierre de cremallera, utilizada generalmente en procedimientos ginecológicos. Su larga longitud hace que estas pinzas sean útiles en los procedimientos de inserción y remoción del DIU. También permite el agarre de una esponja o algodón estéril para detener el sangrado.



REF.

ARTÍCULO

6485022 PINZA GINECOLÓGICA CHERON M.WAITCH 25cm \*\*942

### PINZA UROLOGÍA



Pinza de acero inoxidable recta, con punta redonda y cierre de cremallera, utilizada en vasectomía.



REF.

ARTÍCULO

6483952 PINZA UROLOGÍA M.WAITCH 14cm \*\*719-12

### PINZA KOCHERS



Pinza de acero inoxidable, recta o curva, con diente, estriada y con cierre de cremallera, para uso en cirugía para sujetar tejidos durante la intervención o para comprimir un tejido hemorrágico.



CURVA

RECTA

REF.

ARTÍCULO

6461031 PINZA KOCHERS M.WAITCH C/D RECTA 13cm \*\*331

6461032 PINZA KOCHERS M.WAITCH C/D CURVA 13cm \*\*331

6461033 PINZA KOCHERS M.WAITCH C/D RECTA 14cm \*\*332

6461034 PINZA KOCHERS M.WAITCH C/D CURVA 14cm \*\*332

6461035 PINZA KOCHERS M.WAITCH C/D RECTA 15cm \*\*333

6461036 PINZA KOCHERS M.WAITCH C/D CURVA 15cm \*\*333

6461037 PINZA KOCHERS M.WAITCH C/D RECTA 18cm \*\*334

6461038 PINZA KOCHERS M.WAITCH C/D CURVA 18cm \*\*334

6461039 PINZA KOCHERS M.WAITCH C/D RECTA 20cm \*\*335

6461040 PINZA KOCHERS M.WAITCH C/D CURVA 20cm \*\*335

Pinzas hemostáticas, de acero inoxidable, recta o curva, sin dientes, estriadas y con cierre de cremallera, para ocluir arterias y detener el sangrado durante la cirugía.

REF.	ARTÍCULO
6461050	PINZA R-PEAN M.WAITCH S/D RECTA 14cm **341
6461051	PINZA R-PEAN M.WAITCH S/D CURVA 14cm **341
6461052	PINZA R-PEAN M.WAITCH S/D RECTA 16cm **342
6461053	PINZA R-PEAN M.WAITCH S/D CURVA 16cm **342
6461054	PINZA R-PEAN M.WAITCH S/D RECTA 18cm **343
6461055	PINZA R-PEAN M.WAITCH S/D CURVA 18cm **343
6461056	PINZA R-PEAN M.WAITCH S/D RECTA 20cm **344
6461057	PINZA R-PEAN M.WAITCH S/D CURVA 20cm **344
6461058	PINZA R-PEAN M.WAITCH S/D RECTA 23cm **345



Pinza de acero inoxidable, con punta ensanchada, con forma ovalada y estriada, que se utiliza para ocluir las arterias y detener el sangrado durante la cirugía.

REF.	ARTÍCULO
6461021	PINZA PEAN M.WAITCH 13cm **323
6461023	PINZA PEAN M.WAITCH 16cm **325



Pinza de acero inoxidable, de punta corta, recta, curva o articulada, con o sin dientes, estriada y con cierre de cremallera para ocluir pequeños vasos sanguíneos.

REF.	ARTÍCULO
6461027	PINZA MOSQUITO M.WAITCH S/D RECTA 13cm **328
6461028	PINZA MOSQUITO M.WAITCH S/D CURVA 13cm **328
6461029	PINZA MOSQUITO M.W. ARTICULADA S/D RECTA 13cm **329
6461030	PINZA MOSQUITO M.W. ARTICULADA S/D CURVA 13cm **329
6461100	PINZA MOSQUITO M.WAITCH C/D RECTA 13cm **330
6461101	PINZA MOSQUITO M.WAITCH C/D CURVA 13cm **330



## PINZA BIOPSIA JACKSON

MEDICAL  
WAITCH

Pinza de acero con diferentes tipos de puntas para realizar biopsias y extraer cuerpos extraños.



REF. 819 PUNTA 3    REF. 819 PUNTA 2    REF. 821 PUNTA 5    REF. 821 PUNTA 1    REF. 821 PUNTA 2

REF.	ARTÍCULO
6476048	PINZA BIOPSIA JACKSON M.WAITCH PUNTA 1 28cm **821
6476049	PINZA BIOPSIA JACKSON M.WAITCH PUNTA 2 28cm **821
6476045	PINZA BIOPSIA JACKSON M.WAITCH PUNTA 2 30cm **819
6476044	PINZA BIOPSIA JACKSON M.WAITCH PUNTA 3 30cm **819
6476046	PINZA BIOPSIA JACKSON M.WAITCH PUNTA 5 28cm **821

## PINZA BIOPSIA SCHUBERT

MEDICAL  
WAITCH

Pinza de acero angulada, con punta especial para realizar biopsias y extraer cuerpos extraños.



REF.	ARTÍCULO
6483950	PINZA BIOPSIA SCHUBERT M.WAITCH 26cm **750

## PINZA INTESTINAL ALLIS

MEDICAL  
WAITCH

Pinza de acero inoxidable con punta en forma de gancho, con cierre de cremallera y de diferentes medidas, utilizadas para sostener tejido u órganos intraabdominales. Para diferentes procedimientos quirúrgicos. Estas pinzas se usan en cirugía para sostener el tejido u órganos intraabdominales, como los intestinos.

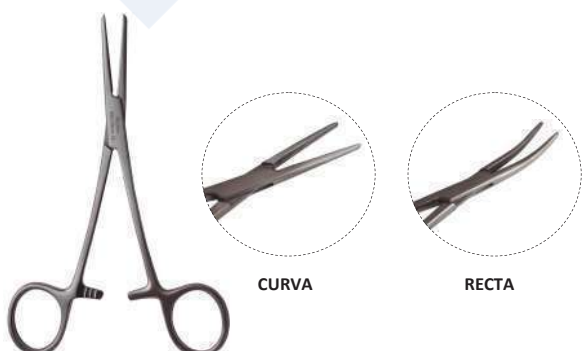


REF.	ARTÍCULO
6477004	PINZA INTESTINAL ALLIS M.WAITCH 4x5 15cm **830
6477005	PINZA INTESTINAL ALLIS M.WAITCH 5x6 15cm **831
6477006	PINZA INTESTINAL ALLIS M.WAITCH 5x6 19cm **832
6477007	PINZA INTESTINAL ALLIS M.WAITCH 5x6 23cm **833

## PINZA HEMOSTÁTICA CRILE-BABY

MEDICAL  
WAITCH

Pinza de acero inoxidable, curva o recta, con punta fina y alargada, superficie estriada, sin dientes y con cierre de cremallera, utilizada en cirugía para la oclusión de vasos sanguíneos.



CURVA

RECTA

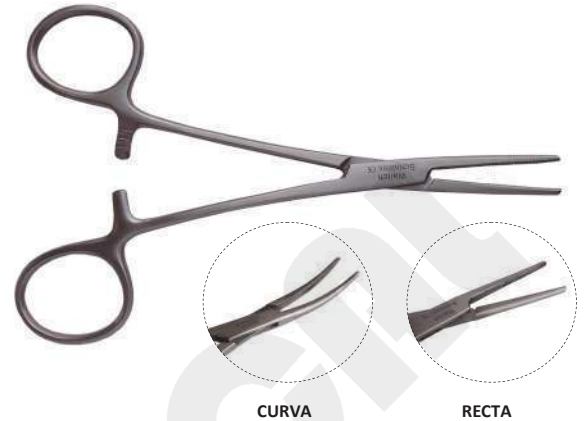
REF.	ARTÍCULO
6461043	PINZA HEMOSTÁTICA CRILE-BABY M.W S/D RECTA 14cm **337
6461044	PINZA HEMOSTÁTICA CRILE-BABY M.W S/D CURVA 14cm **337



## PINZA HEMOSTÁTICA KELLY

Instrumento alargado de acero inoxidable, con punta estrecha, recta o curva, sin dientes, estriada, y con cierre cremallera.  
Para ocluir vasos sanguíneos.

REF.	ARTÍCULO
6461041	PINZA HEMOSTÁTICA KELLY M.W S/D RECTA 14cm **336
6461042	PINZA HEMOSTÁTICA KELLY M.W S/D CURVA 14cm **336



## PINZA IRIS GRAEFE estriada

Pinza de acero inoxidable de punta estrecha, recta o curva, sin o con diente. utilizado para sostener objetos, diseñado especialmente para cirugía oftalmológica.

REF.	ARTÍCULO
6472089	PINZA IRIS GRAEFE M.WAITCH ESTRIADA RECTA S/D 11cm **659
6472090	PINZA IRIS GRAEFE M.WAITCH ESTRIADA CURVA S/D 11cm **660
6472092	PINZA IRIS GRAEFE M.WAITCH ESTRIADA RECTA C/D 11cm **662
6472093	PINZA IRIS GRAEFE M.WAITCH ESTRIADA CURVA C/D 11cm **663



Mod. PINZA RECTA



Mod. PINZA CURVA



## PINZA NASAL ACODADA LUCAE

Pinza de acero inoxidable con punta fina, disponible con y sin diente, diseñada especialmente para trabajar en la cavidad nasal.  
La línea del mango realiza una angulación de 90° y permite mejor visualización de la zona quirúrgica.

REF.	ARTÍCULO
6473023	PINZA NASAL ACODADA LUCAE M.WAITCH S/D 14cm **720
6474071	PINZA NASAL ACODADA LUCAE M.WAITCH S/D 16cm **775
6474072	PINZA NASAL ACODADA LUCAE M.WAITCH C/D 16cm **776



## PINZA NASAL ACODADA TROELTS

Instrumento de acero inoxidable acodado, con punta fina, disponible con y sin diente. Para uso en curas y procedimientos quirúrgicos nasales.

REF.	ARTÍCULO
6473020	PINZA NASAL ACODADA TROELTS M.WAITCH S/D 13cm **717
6473021	PINZA NASAL ACODADA TROELTS M.WAITCH C/D 13cm **718
6474073	PINZA ACODADA TROELTS M.WAITCH S/D 17cm **777
6474074	PINZA ACODADA TROELTS M.WAITCH C/D 17cm **778



## PINZA ACODADA TROELTSCH



Pinzas utilizadas mayoritariamente para procedimientos intra auriculares, aunque también se pueden usar para procedimientos en la cavidad nasal.

REF.	ARTÍCULO
6473022	PINZA ACODADA TROELTSCH M.WAITCH S/D 14cm **719

## PINZA FOERSTER



Mod. PINZA LISA



Mod. PINZA DENTADA

Pinza de acero inoxidable, alargada, con la punta acabada en dos arcos y cierre de cremallera. Para manipular órganos y tejidos, así como para sujetar gases. Disponible en diferentes tamaños, recta y curva y con superficie lisa o dentada.

REF.	ARTÍCULO
6480098	PINZA FOERSTER M.WAITCH RECTA LISA 19cm **929
6480099	PINZA FOERSTER M.WAITCH CURVA LISA 19cm **929
6480100	PINZA FOERSTER M.WAITCH RECTA LISA 24cm **930
6480101	PINZA FOERSTER M.WAITCH CURVA LISA 24cm **930
6480105	PINZA FOERSTER M.WAITCH CURVA DENTADA 19cm **932
6480106	PINZA FOERSTER M.WAITCH RECTA DENTADA 24cm **933
6480107	PINZA FOERSTER M.WAITCH CURVA DENTADA 24cm **933

## PINZA NASAL PÓLIPOS



FIG. 1

FIG. 2

Instrumento acodado de acero inoxidable, con dos mangos para una fácil sujeción. Para uso en procedimientos quirúrgicos de pólipos nasales. Diferentes tamaños y forma de punta.

REF.	ARTÍCULO	
6474030	PINZA NASAL PÓLIPOS HARTMANN 16cm **754	FIG.2
6474031	PINZA NASAL PÓLIPOS HARTMANN 21cm **755	FIG.2
6474065	PINZA NASAL PÓLIPOS NOYE M.WAITCH 15cm **771	FIG.1

## PINZA PELKMANN



Pinza de acero inoxidable, con punta alargada y estriada y cierre de cremallera, para realizar curas, especialmente usada para pólipos.

REF.	ARTÍCULO
6480130	PINZA PELKMANN M.WAITCH RECTA 26cm **1095

# INSTRUMENTAL MÉDICO

MEDICAL  
WAITCH

## PINZA CATÉTER

Pinza de acero inoxidable, de diferentes tamaños, acodada, con punta en forma de aro, para la introducción de catéteres.



REF.	ARTÍCULO
------	----------

6476003	PINZA CATÉTER MAGILL M.WAITCH 25cm **825
---------	--

6476004	PINZA CATÉTER MAGILL M.WAITCH 20cm **826
---------	--

MEDICAL  
WAITCH

## PINZA SUJETA LENGUA

Pinza de acero inoxidable japonés, con punta redonda y cierre de cremallera, especialmente diseñada para sujetar la lengua.



REF.	ARTÍCULO
------	----------

6475017	PINZA SUJETA LENGUA YOUNG M.WAITCH 16cm **797
---------	---

MEDICAL  
WAITCH

## PINZA CANGREJO BACKHAUS

Instrumento de acero inoxidable, con punta en forma de gancho curvo y cierre de cremallera, utilizada para sujetar los paños estériles entre sí y/o a la piel del paciente durante la cirugía, para delimitar la zona operatoria.



REF.	ARTÍCULO
------	----------

6465120	PINZA CANGREJO BACKHAUS M.WAITCH 9cm **381
---------	--

6465121	PINZA CANGREJO BACKHAUS M.WAITCH 11cm **382
---------	---

6465122	PINZA CANGREJO BACKHAUS M.WAITCH 13cm **383
---------	---

MEDICAL  
WAITCH

## PINZA CANGREJO INGLESA

Pinza de acero inoxidable, con punta en forma de gancho y un mango, utilizado principalmente para sujetar los paños estériles entre sí y/o a la piel del paciente durante la cirugía, para delimitar la zona operatoria.




REF.	ARTÍCULO
------	----------

6465116	PINZA CANGREJO INGLESA M.WAITCH 9cm **377
---------	---

MEDICAL  
WAITCH

## PINZA QUITAGRAPAS MICHEL

Instrumento metálico quirúrgico diseñado para quitar grapas de la piel.



REF.	ARTÍCULO
------	----------


6469042	PINZA QUITAGRAPAS MICHEL M.WAITCH 13cm **430
---------	--

# INSTRUMENTAL MÉDICO

## MATERIAL DE SUTURA

### PORTA AGUJAS CRILE

MEDICAL  
WATCH




Porta agujas de acero inoxidable de punta recta, rugosa, con ranura y cierre de cremallera para asistir y guiar la aguja cuando se sutura.

REF.	ARTÍCULO
------	----------

6469005	PORTA AGUJAS CRILE M.WAITCH JUNTA ARTICULADA 15cm **390
---------	---

### PORTA AGUJAS MATHIEU

MEDICAL  
WATCH



Porta agujas de acero inoxidable de punta recta, rugosa, con y sin ranura y con mango arqueado que se ajusta mediante cremallera para hacer suturas de heridas mediante agujas curvas.

REF.	ARTÍCULO
------	----------

6469013	PORTA AGUJAS MATHIEU M.WAITCH SIN RANURA 14cm **398
---------	---

6469014	PORTA AGUJAS MATHIEU M.WAITCH CON RANURA 14cm **398
---------	---

6469016	PORTA AGUJAS MATHIEU M.WAITCH SIN RANURA 17cm **399
---------	---

6469017	PORTA AGUJAS MATHIEU M.WAITCH CON RANURA 17cm **399
---------	---

6469019	PORTA AGUJAS MATHIEU M.WAITCH CON RANURA 20cm **401
---------	---

### PORTA AGUJAS MAYO HEGAR

MEDICAL  
WATCH



Porta agujas de acero inoxidable de diferentes tamaños, con punta recta, rugosa con ranura y con cierre de cremallera para asistir y guiar la aguja cuando se sutura, en zonas donde es complicado el acceso para el cirujano.

REF.	ARTÍCULO
------	----------

6469001	PORTA AGUJAS MAYO HEGAR M.WAITCH 13cm **386
---------	---

6469002	PORTA AGUJAS MAYO HEGAR M.WAITCH 15cm **387
---------	---

6469009	PORTA AGUJAS MAYO HEGAR M.WAITCH 16,5cm **391
---------	---

6469003	PORTA AGUJAS MAYO HEGAR M.WAITCH 18cm **388
---------	---

6469004	PORTA AGUJAS MAYO HEGAR M.WAITCH 20cm **389
---------	---

## MATERIAL DE SEPARACIÓN

### ABRE-BOCAS DOYEN

MEDICAL  
WATCH



Instrumento médico utilizado en cirugía, odontología y cirugía maxilofacial para mantener la boca abierta durante una operación.

REF.	ARTÍCULO
------	----------

6475002	ABRE-BOCAS DOYEN-COLLIN M.WAITCH 14cm **782
---------	---

# INSTRUMENTAL MÉDICO

**MEDICAL  
WAITCH**

## ESPÉCULOS VAGINALES (CUSCO-COLLIN-GRAVE)

Instrumento quirúrgico de acero inoxidable con diferentes tipos de mango, utilizado para la dilatación del canal vaginal y la exposición del cuello del útero.

REF.	ARTÍCULO
6480013	ESPÉCULO VAGINAL CUSCO M.W. GRANDE FIG. 1 14cm **883
6480014	ESPÉCULO VAGINAL CUSCO M.W. MEDIANO FIG. 1 13cm **884
6480015	ESPÉCULO VAGINAL CUSCO M.W. PEQUEÑO FIG. 1 12cm **885
6480022	ESPÉCULO VAGINAL COLLIN M.W. GRANDE 16cm **892
6480023	ESPÉCULO VAGINAL COLLIN M.W. MEDIANO 15cm **893
6480024	ESPÉCULO VAGINAL COLLIN M.W. PEQUEÑO 14cm **894
6480025	ESPÉCULO VAGINAL GRAVE M.W. 13X15cm GRANDE **895
6480026	ESPÉCULO VAGINAL GRAVE M.W. 11x14cm MEDIANO **896
6480027	ESPÉCULO VAGINAL GRAVE M.W. 9x11cm PEQUEÑO **897



FIG. 1 mod. CUSCO

Tornillo Posterior



FIG. 2 mod. CUSCO

Tornillo Lateral



Mod. CUSCO



Mod. GRAVE



Mod. COLLIN

**MEDICAL  
WAITCH**

## ESPÉCULO VAGINAL EASTMAN

Instrumento quirúrgico de acero inoxidable formado por 3 piezas de diferentes tamaños, utilizado la exploración en ginecología. Espéculo para la dilatación del canal vaginal y la exposición del cuello del útero.

REF.	ARTÍCULO
6480070	ESPÉCULO VAGINAL EASTMAN M.WAITCH 3 PIEZAS **901



**MEDICAL  
WAITCH**

## ESPÉCULO NASAL VOLTOLINI

Instrumento de acero inoxidable con dos palas que se abren para poder visualizar el interior de los orificios nasales.

REF.	ARTÍCULO
6474010	ESPÉCULO NASAL VOLTOLINI M.WAITCH 5cm **746



**MEDICAL  
WAITCH**

## ESPÉCULO NASAL DUPLAY


Instrumento de acero inoxidable con dos palas que se abren para poder visualizar el interior de los orificios nasales.

REF.	ARTÍCULO
6474012	ESPÉCULO NASAL DUPLAY M.WAITCH 5cm **747



## ESPÉCULO NASAL VIENNA

MEDICAL  
WAITCH



Instrumento de acero inoxidable con dos palas y dos mangos para poder visualizar el interior de los orificios nasales.


Longitud total: 14,5cm / Longitud punta: 23mm

REF.	ARTÍCULO
------	----------

6474019	ESPÉCULO NASAL VIENNA M.WAITCH 14cm **749
---------	---

## ESPÉCULO NASAL HARTMANN

MEDICAL  
WAITCH



Instrumento de acero inoxidable con dos mangos y dos palas que se abren para poder visualizar el interior de los orificios nasales.

Longitud total: 15cm / Longitud punta: 30mm / 35mm

REF.	ARTÍCULO
------	----------

6474027	ESPÉCULO NASAL HARTMANN M.WAITCH PUNTA 1 16cm **753
---------	---

6474029	ESPÉCULO NASAL HARTMANN M.WAITCH PUNTA 3 16cm**753
---------	--

## ESPÉCULO NASAL THUDICHUM

MEDICAL  
WAITCH



Instrumento de acero inoxidable con dos palas que se abren para poder visualizar el interior de los orificios nasales.

REF.	ARTÍCULO
------	----------

6474015	ESPÉCULO NASAL THUDICHUM M.WAITCH 7cm **748
---------	---

## SEPARADOR VOLKMANN

MEDICAL  
WAITCH



Mod. AGUDO



Instrumento de acero inoxidable, separador manual, alargado y con un mango, para separar tejidos.

Disponible en modo agudo o romo, dos o tres puntas en cada modelo.

REF.	ARTÍCULO
------	----------

6467002	SEPARADOR VOLKMANN M.WAITCH 2 PIES AGUDO 21cm **442
---------	---

6467003	SEPARADOR VOLKMANN M.WAITCH 3 PIES AGUDO 21cm **443
---------	---

6467007	SEPARADOR VOLKMANN M.WAITCH 2 PIES ROMO 21cm **447
---------	--

6467008	SEPARADOR VOLKMANN M.WAITCH 3 PIES ROMO 21cm **448
---------	--



Mod. ROMO




# INSTRUMENTAL MÉDICO

**MEDICAL  
WAITCH**

## SEPARADOR SENN-GREEN

Separador manual con una hoja curva en uno de los extremos.  
Para separar tejidos.

REF.	ARTÍCULO
6467023	SEPARADOR SENN-GREEN M.WAITCH FIG.1 14cm **459 FIG. 1
6467024	SEPARADOR SENN-GREEN M.WAITCH FIG.2 14cm **459 FIG. 2



**MEDICAL  
WAITCH**

## SEPARADORES (VARIOS)

Separador manual con una hoja curva en uno de los extremos.  
Para separar tejidos.

REF.	ARTÍCULO
6467021	SEPARADOR SENN-MUELLER M.WAITCH 16cm **457 FIG.1
6467022	SEPARADOR LANGENBECK M.WAITCH 21cm **458 FIG.2
6467056	SEPARADOR FARABEU M.WAITCH PAR 15cm **487 FIG.3



**MEDICAL  
WAITCH**

## SEPARADOR DE YESO

Instrumento para separar yeso cuando se ha cumplido ya el proceso de sanación del trauma.

REF.	ARTÍCULO
6460032	SEPARADOR DE YESOS HENNING 28cm **75



## MATERIAL DE EXPLORACIÓN

## LARINGOSCOPIOS

Instrumento médico simple utilizado principalmente para examinar la glotis y las cuerdas vocales.

REF.	ARTÍCULO
6468012	LARINGOSCOPIO RI-STANDARD MACINTOSH REF.7040 FIG. 1
6468013	LARINGOSCOPIO RI-STANDARD MILLER REF.7060
6468018	LARINGOSCOPIO M. WAITCH "LUXE" 4 PALAS



**MEDICAL  
WAITCH**

## ESTILETE ABOTONADO

Instrumento metálico alargado con forma abotonada en el extremo.  
Para medir la profundidad y dirección de una herida.

REF.	ARTÍCULO
6480002	ESTILETE ABOTONADO M.WAITCH 13cm **259
6480003	ESTILETE ABOTONADO M.WAITCH 13cm **260
6480005	ESTILETE ABOTONADO M.WAITCH 13cm **262



## HISTERÓMETRO SIM



Fabricado en acero inoxidable, está destinado a las especialidades de Ginecología y Obstetricia, sirve para ayudar al ginecólogo a medir las dimensiones del útero de la paciente.

REF.	ARTÍCULO
6480057	HISTERÓMETRO SIM M.WAITCH 32cm **917

## DIAPASÓN ALUMINIO



Instrumento para exploración en otorrinolaringología. Se usan para detectar el nivel auditivo y la sordera.

REF.	ARTÍCULO
6485048	DIAPASÓN M.WAITCH ALUMINIO VIBRACIONES 13cm **1024
6485049	DIAPASÓN M.WAITCH ALUMINIO VIBRACIONES 16cm **512
6485051	DIAPASÓN M.WAITCH ALUMINIO VIBRACIONES 17cm **256
6485050	DIAPASÓN M.WAITCH ALUMINIO VIBRACIONES 19cm **128

## PLEXÍMETRO



Instrumento aplanado de acero inoxidable, se utiliza como herramienta de diagnóstico en veterinaria. El eco causado mediante el martillo de percusión resulta notablemente amplificado por el pléxímetro. Se debe presionar la pletina sobre la zona en cuestión.

REF.	ARTÍCULO
6485031	PLEXÍMETRO M.WAITCH **2007

## MARTILLO REFLEJOS



FIG. 1



FIG. 2



FIG. 3



Martillos de acero inoxidable, se utilizan para testar los reflejos musculares permitiendo evaluar la sensibilidad del paciente.

REF.	ARTÍCULO	
6485013	MARTILLO BUCK M.W. C/AGUJA Y CEPILLO 18cm **15-AC	FIG.1
6485014	MARTILLO REFLEJOS TAYLOR M.WAITCH 19cm **14	FIG.2
6485018	MARTILLO REFLEJOS BABINSKY M.WAITCH 24cm	FIG.3

# INSTRUMENTAL MÉDICO

MEDICAL  
WAITCH

## GONIÓMETROS

Instrumento de medición con forma circular, graduado en 180° o 360°.

REF.	ARTÍCULO	
9002545	GONIÓMETRO MULTIPLE V M.WAITCH PLÁSTICO 360°	FIG. 1
9002550	GONIÓMETRO M.WAITCH ACERO 24cm **GN-100	FIG. 2
7504134	GONIÓMETRO METÁLICO DE DEDO 14cm	FIG. 3



FIG. 1



FIG. 2



FIG. 3

## MATERIAL DE DILATACIÓN

MEDICAL  
WAITCH

## DILATADORES HEGAR

Instrumento que se emplea para dilatar el ano, el cuello de la matriz, el útero o la uretra.

REF.	ARTÍCULO	
64850--	DILATADOR HEGAR Nº 1 AL 26 (VARIAS MEDIDAS)	FIG. 1
6485097	SET DILATADOR HEGAR (Juego de 13 piezas) **907	FIG. 2



FIG. 2



FIG. 1

## MATERIAL DE OTOLOGÍA

MEDICAL  
WAITCH

## JERINGA LAVADO DE OÍDO

Jeringa para lavado de oídos reutilizable y de acero inoxidable.

REF.	ARTÍCULO
6473028	JERINGA LAVADO OÍDO M.WAITCH 75cc 16cm **724
6473029	JERINGA LAVADO OÍDO M.WAITCH 100cc 18cm **725
6473030	JERINGA LAVADO OÍDO M.WAITCH 150cc 21cm **726
6473031	JERINGA LAVADO OÍDO M.WAITCH 200cc 24cm **727



## MATERIAL DE ODONTOLOGÍA

## FORCEPS EXTRACTORES

MEDICAL  
WAITCH



Instrumento de acero inoxidable, para ayudar a la extracción de piezas dentales.

REF.	ARTÍCULO
------	----------

64830—	FORCEPS EXTRACCIÓN M.WAITCH VARIAS FIG. **1017
--------	--

## ELEVADOR WHITE APICAL

MEDICAL  
WAITCH



FIG. 1

FIG. 2

FIG. 3

FIG. 4

Instrumento de acero inoxidable, para uso en odontología durante exodoncias. Longitud punta: **Fig1** 4,5cm, **Fig2** 5cm, **Fig3** 5,5cm, **Fig4** 5cm.

REF.	ARTÍCULO
------	----------

648318-	ELEVADOR WHITE-APICAL M.WAITCH FIG.1-4 14cm **1034
---------	--

## ESPEJO-MANGO DENTAL

MEDICAL  
WAITCH



Espejo con mango de acero inoxidable, para procedimientos odontológicos.

REF.	ARTÍCULO
------	----------

6463075	MANGO ESPEJO DENTAL M.WAITCH N°3
---------	----------------------------------

6463074	MANGO ESPEJO DENTAL M.WAITCH N°5
---------	----------------------------------

6463076	ESPEJO DENTAL M.WAITCH n°5	Ø 2,2cm
---------	----------------------------	---------

6463077	ESPEJO DENTAL M.WAITCH n°3	Ø 1,8cm
---------	----------------------------	---------

## SONDA EXPLORACIÓN DOBLE

MEDICAL  
WAITCH



Sonda doble, sirve para el diagnóstico de caries, para examinar las superficies y su uso general en odontología. Instrumento doble de exploración.

REF.	ARTÍCULO
------	----------

6483217	SONDA EXPLORACIÓN DOBLE M.WAITCH 16cm
---------	---------------------------------------

## LIMPIADOR QUITA SARRO

MEDICAL  
WAITCH



Instrumento de acero inoxidable japonés, acabado en doble punta angular. Para uso en odontología.

REF.	ARTÍCULO
------	----------

6485003	LIMPIADOR QUITA SARRO AMBOS LADOS M.WAITCH **2952
---------	---

# INSTRUMENTAL MÉDICO

MEDICAL  
WAITCH

## VACIADOR YESO

Instrumento de acero inoxidable, con punta curva y estriada.  
Utilizado en odontología para el vaciado de yesos dentales.

REF.	ARTÍCULO
6460033	VACIADOR YESO WOLF M.WAITCH 18cm **76



## OTROS INSTRUMENTOS

MEDICAL  
WAITCH

## CAJA INSTRUMENTAL CON TAPA / SIN ASA

Caja de forma rectangular que permite que el personal sanitario pueda almacenar el instrumental quirúrgico de forma sencilla. Indispensable para que el profesional pueda mantener su material ordenado y en condiciones.

REF.	ARTÍCULO
6485023	CAJA INSTRUMENTAL M.WAITCH SIN ASA 17x7x3cm
6485024	CAJA INSTRUMENTAL M.WAITCH SIN ASA 18x10x4cm **01
6485026	CAJA INSTRUMENTAL M.WAITCH SIN ASA 23x16x6cm **02
6485027	CAJA INSTRUMENTAL M.WAITCH SIN ASA 22x12x5cm **04
6485028	CAJA INSTRUMENTAL M.WAITCH SIN ASA 21x10x4cm **03
6485029	CAJA INSTRUMENTAL M.WAITCH CON TAPA 22x15x4cm
6485041	CAJA INSTRUMENTAL CON TAPA 25x12x6cm
6485043	CAJA INSTRUMENTAL CON TAPA 25x15x4cm



MEDICAL  
WAITCH

## BATEA CON TAPA/SIN TAPA

Recipiente de acero inoxidable de forma rectangular o cuadrada. Puede utilizarse como contenedor para instrumental quirúrgico y para otras aplicaciones.

REF.	ARTÍCULO
6485069	BATEA M.WAITCH CON TAPA 23x16 **BT-104
6485070	BATEA M.WAITCH CON TAPA 20x15 **BT-101
6485071	BATEA M.WAITCH CON TAPA 22x13 **BT-102
6485072	BATEA M.WAITCH CON TAPA 25x20 **BT-103
6485075	BATEA M.WAITCH SIN TAPA 20x15 **B-101
6485076	BATEA M.WAITCH SIN TAPA 22x15 **B-102
6485077	BATEA M.WAITCH SIN TAPA 25x15 **B-103
6485068	BATEA M.WAITCH C/TAPA 25x15 **BT-105



## BANDEJA RIÑONERA

MEDICAL  
WAITCH



Estas bandejas (con forma de riñón) pueden utilizarse como contenedores para instrumental, y para una gran variedad de aplicaciones. Material de acero inoxidable, reutilizable, para curas.

REF.	ARTÍCULO
6485030	BANDEJA RIÑONERA M.WAITCH 20cm **RI-20
6485032	BANDEJA RIÑONERA M.WAITCH 25cm **RI-25

## BOMBONA CHARNELA

MEDICAL  
WAITCH



Recipiente de acero inoxidable, hermético y muy resistente. Para carro de curas y posicionamiento de material de uso sanitario. Para esterilización de material quirúrgico.

REF.	ARTÍCULO
6485034	BOMBONA CHARNELA M.WAITCH MEDIANA 20x14

## BANDEJA EXPOSITOR

MEDICAL  
WAITCH



Bandeja de forma rectangular utilizada para exponer y organizar el material quirúrgico. Medidas: 43x32 cm. Para 26 utensilios.

REF.	ARTÍCULO
6485008	BANDEJA EXPOSITOR M.WAITCH VACÍA 43x32cm

## ESTUCHES INSTRUMENTAL QUIRÚRGICO

MEDICAL  
WAITCH

Estuches de instrumental quirúrgico que contienen 5, 7 o 9 piezas.



FIG. 1



FIG. 3



FIG. 2



FIG. 4

REF.	ARTÍCULO	
6485004	SET DISECCIÓN ESTUDIANTES M.WAITCH 5 PIEZAS	FIG.1
6485005	ESTUCHE INSTRUMENTAL QUIRURG. DISECCIÓN VACÍO	FIG.2
6485006	ESTUCHE INSTRUMENTAL QUIRURG. DISECCIÓN 7 PIEZAS	FIG.3
6484999	ESTUCHE INSTRUMENTAL QUIRURG. DISECCIÓN 9 PIEZAS	FIG.4

## CUCHILLO/ESPÁTULA YESO

MEDICAL  
WAITCH

**Fig. 1** Instrumento de acero inoxidable, con espátula en uno de los extremos y cuchillo en el otro.

**Fig. 2** Instrumento aplanado de acero inoxidable, con mango de madera. Instrumento utilizado para batir yeso de forma uniforme y sin burbujas.



FIG. 1



FIG. 2

REF.	ARTÍCULO
6483214	CUCHILLO/ESPÁTULA GRANDE M.W METAL 17cm **1056
6483210	ESPÁTULA YESO M.WAITCH MANGO MADERA 22cm **1052

# INSTRUMENTAL MÉDICO

MEDICAL  
WAITCH

## ESPEJO FRONTAL

Espejo frontal sin luz, para el diagnóstico en otorrinolaringología.

REF.	ARTÍCULO
------	----------

6317010 ESPEJO FRONTAL ORL M.WAITCH SIN LUZ



MEDICAL  
WAITCH

## NAVAJA RAZOR

Navaja de acero inoxidable reutilizable.

Para eliminar pelo del cuerpo antes de cualquier procedimiento.

REF.	ARTÍCULO
------	----------

6462109 NAVAJA DISECCIÓN M.WAITCH RAZOR 24,5cm



MEDICAL  
WAITCH

## OTROS

FIG. 1 Pinza de acero inoxidable utilizada para depilación.

FIG. 2 Para el cuidado estético de las manos, corta las uñas de pies y manos.

REF.	ARTÍCULO
------	----------

6485012 PINZA DEPILACIÓN M.WAITCH 8cm \*\*1500 FIG. 1

9119054 ALICATE UÑAS MEDIANO 8cm FIG. 2



FIG. 1



FIG. 2

MEDICAL  
WAITCH

## SIERRA ELÉCTRICA

Sierra oscilatoria para cortar yeso y vendajes de plástico. Según el espesor de los vendajes se utilizará una hoja con un diámetro mayor o menor. En el caso de vendajes de espesor estándar, se utilizan hojas de 50mm de diámetro y en el caso de vendajes especiales de mayor espesor, se utilizan hojas de 65mm de diámetro.

REF.	ARTÍCULO
------	----------

6485053 SIERRA ELÉCTRICA M.WAITCH PARA ESCAYOLA

6485059 HOJA SIERRA DURA DIÁMETRO 65mm

6485060 HOJA SIERRA DURA DIÁMETRO 50mm





# ASISTENCIA DOMICILIARIA

- Almohadas y almohadillas
- Bolsas agua caliente
- Lámpara infrarrojos
- Masajeador
- Respaldos
- Sillas
- Asientos ducha
- Asidero ducha
- Cinturones
- Esponjas jabonosas
- Protectores colchón
- Sabanillas
- Arcos cama
- Camas
- Pastilleros
- Antifaces
- Tapones oído
- Cono auricular
- Pañuelos
- Caja prótesis

# ASISTENCIA DOMICILIARIA

## ALMOHADAS Y ALMOHADILLAS

Aplicación y mantenimiento de calor en zonas específicas. Proporciona un efecto relajante en casos de artritis, reumatismo, dolores musculares de articulaciones, dolores menstruales y dolores provocados por ciáticas.

REF.	ARTÍCULO	
9009019	ALMOHADILLA ELÉCTRICA DORSAL ESTÁNDAR	FIG. 1
9009024	ALMOHADILLA ELÉCTRICA CERVICAL/DORSAL	FIG. 2



FIG. 1



FIG. 2



## BOLSAS AGUA CALIENTE

Recipiente de goma, disponible con y sin forro, con tapón de rosca, para contener agua caliente.

REF.	ARTÍCULO
9000012	BOLSA AGUA CALIENTE FLEMING SIN FORRO 2L
9000013	BOLSA AGUA CALIENTE FLEMING CON FORRO 2L
9000015	BOLSA AGUA CALIENTE FLEMING MUÑECO 2L



## LÁMPARA INFRARROJOS

Para la relajación muscular, estimulación de la circulación sanguínea y alivio del dolor para uso doméstico.

REF.	ARTÍCULO
9009021	LÁMPARA INFRARROJOS SOBREMESA
6309080	BOMBILLA INFRARROJA 100W R95 E27



## MASAJEADOR CORPORAL

Masajeador de infrarrojos ideal para masajes terapéuticos que ayudan a prevenir celulitis, retención de líquidos, flacidez, dolores causados por una mala circulación de la sangre, etc. 4 cabezales intercambiables incluidos.

REF.	ARTÍCULO
9008024	MASAJEADOR CORPORAL BEPER



## ELEVADORES WC

Elevador anatómico adaptable a prácticamente todos los WC.  
Disponibles en diferentes medidas y con/sin tapa.

REF.	ARTÍCULO	
3100060	ELEVADOR WC FLEMING 10cm	FIG. 1
3100061	ELEVADOR WC FLEMING 15cm	FIG. 2
3100063	ELEVADOR WC C/TAPA 10cm	FIG. 3
3100062	ELEVADOR WC BLANDO C/TAPA 11cm	FIG. 4
3100065	ELEVADOR WC BLANDO C/TAPA 15cm	FIG. 4



FIG. 1



FIG. 2



FIG. 3



FIG. 4

# ASISTENCIA DOMICILIARIA



## CINTURÓN PÉLVICO SUJECCIÓN

Para la inmovilización de pacientes sentados.

REF.	ARTÍCULO
------	----------

2304074	CINTURÓN SUJECCIÓN PÉLVICO FLEMING
---------	------------------------------------



## CINTURÓN MAGNÉTICO CAMA

Indicado como medida de sujeción de pacientes no cooperativos, inquietos o agresivos.

REF.	ARTÍCULO
------	----------

2304089	CINTURÓN MAGNÉTICO CAMA FLEMING
---------	---------------------------------



# ASISTENCIA DOMICILIARIA

## ESPONJAS JABONOSAS



Espojas jabonosas desechables de NAPA, lista para liberar todas sus propiedades en el momento que entra en contacto con agua.

REF.	ARTÍCULO
9002499	ESPONJAS JABONOSAS 24u



## PROTECTORES PARA COLCHÓN



Funda impermeable, silenciosa y transpirable, ajustable para colchón.

REF.	ARTÍCULO
3102080	PROTECTOR COLCHÓN FLEMING 80x190cm
3102105	PROTECTOR COLCHÓN FLEMING 105x190cm
3102120	PROTECTOR COLCHÓN FLEMING 120x190cm

## CALIENTACAMAS



FIG. 1

FIG. 2

Calientacamás eléctrico de varios niveles de temperatura con indicador luminoso.

REF.	ARTÍCULO	
9009010	CALIENTACAMAS INDIVIDUAL COMPACTO 150x85cm	FIG. 1
9009012	CALIENTACAMAS INDIVIDUAL TACTO SUAVE 150x80cm	FIG. 2

## SABANILLAS AJUSTABLES - ROLLO PAPEL CAMILLA



Rollo de papel de celulosa de 70m de largo y 60cm de ancho para camillas.

REF.	ARTÍCULO
9002106	SABANILLA AJUSTABLE CAMILLA AZUL 60x180cm 10u
9002107	SABANILLA AJUSTABLE CAMILLA AZUL 60x200cm 10u
9002109	SABANILLA AJUSTABLE CAMILLA 80x210cm 10u
9002105	ROLLO PAPEL CAMILLA PRECORTADO 2 CAPAS ANCHO 60cm

# ASISTENCIA DOMICILIARIA



## ARCO DE CAMA

Arco de cama de aluminio, para evitar el contacto de la ropa de cama con el cuerpo del paciente.

REF.	ARTÍCULO	ALTO	ANCHO	FONDO
7311751	ARCO DE CAMA FLEMING T/M	32	43	40
7311752	ARCO DE CAMA FLEMING T/G	37	54	50



## CAMAS ELÉCTRICAS

Cama eléctrica para uso geriátrico asistencial, con carro elevador.

CONSULTAR OTROS MODELOS DISPONIBLES.

REF.	ARTÍCULO	
3500120	CAMA ELÉCTRICA RECOM PLUS 90x196cm CARRO ELEVADOR	
3500125	CAMA ELÉCTRICA RECOM 90x196cm PATAS REGULABLES	FIG. 1
3500121	JUEGO CABEC/PIECERO CORERA MELAMINA 90	FIG. 2
3500123	COLCHÓN VISCOELÁSTICO 90x190x15CM CON FUNDA	
3502032	COLCHÓN VISCOELÁSTICO 105X200cm IMPERM.+TRASP. T.M	



FIG. 1



FIG. 2

## PASTILLEROS

Pastilleros de varias medidas y diferentes tomas.

REF.	ARTÍCULO	MEDIDAS CM
9002090	PASTILLERO SEMANAL 3 TOMAS GRANDE	FIG. 1 12x22x3
9002091	PASTILLERO SEMANAL 3 TOMAS PEQUEÑO	FIG. 1 9x17x2
9002089	PASTILLERO SEMANAL 4 TOMAS GRANDE	FIG. 1 16x21x3
9002093	PASTILLERO SEMANAL 4 TOMAS PEQUEÑO	FIG. 1 11x17x2
9002004	PASTILLERO DIARIO-SEMANAL 4 TOMAS	FIG. 2 7x10x5
9002007	PASTILLERO DISPENSADOR	FIG. 3 5x22x2
9002095	PASTILLERO DIARIO 4 TOMAS PEQUEÑO	FIG. 4 4x7x1
9002005	PASTILLERO DIARIO 4 TOMAS BLANCO	FIG. 5 6,4x4,5x2
9002010	CONTENEDOR (BLISTER/SOBRES)	FIG. 6 9,5x7x2,7
9002094	PASTILLERO SEMANAL 4 TOMAS BASIC	FIG. 7 21x12,5x2,5



FIG. 1



FIG. 2



FIG. 3



FIG. 4



FIG. 5



FIG. 6



FIG. 7

# ASISTENCIA DOMICILIARIA

## CORTA PASTILLAS



FIG. 1



FIG. 2

- Recipiente de plástico con tres compartimentos distintos: el primero permite cortar comprimidos con ranura, el segundo permite almacenar medicación (pastillero), y el tercero permite pulverizar. (FIG. 1)
- Recipiente para guardar, cortar y/o triturar pastillas con cuchilla cortante. (FIG. 2)

REF.	ARTÍCULO	
9002000	CORTA PULVERIZADOR PASTILLA RIPOSANTI CILÍNDRICO	FIG. 1
9002001	CORTA TRITURADOR PASTILLA RIPOSANTI POCKET	FIG. 2

## TAPONES CERA

riposanti



Taponos de de cera y recubiertos de algodón hidrófilo para los oídos, que aíslan del agua y del ruido.

REF.	C.N.	ARTÍCULO
9050000	335729	TAPONES CERA RIPOSANTI ESTUCHE 12u

## CONO AURICULAR

riposanti



Cono de tejido de algodón para la higiene del oído. Favorece la eliminación de los taponos de cerumen gracias al calor producido por el cono. El humo se acumula en la barrera del tímpano y ablanda la cera, creando una zona de depresión en el interior del oído, favoreciendo la eliminación del tapón de cerumen.

REF.	C.N.	ARTÍCULO
6487000	159544	CONO AURICULAR CON PRÓPOLIS

## PAÑUELOS FACIALES



Pañuelos faciales de dos capas fabricados con celulosa, envasados en una caja dispensadora.

Listos para usar, se dispensan de uno en uno.

REF.	ARTÍCULO
6354008	PAÑUELOS FACIALES BULKYSOFT

## CAJA PARA PRÓTESIS



Caja de plástico para almacenar y transportar de forma segura y cómoda las prótesis y/o siliconas dentales.

REF.	ARTÍCULO
9002310	CAJA PRÓTESIS O SILICONAS DENTALES





# MOBILIARIO CLÍNICO

- **Taburetes**
- **Camillas**
- **Banqueta acceso camilla**
- **Portasueros**
- **Apoyabrazos**
- **Biombos**
- **Mesa**
- **Vitrinas**
- **Frigoríficos**
- **Contenedores**

# MOBILIARIO CLÍNICO

## TABURETES



Taburetes giratorios para clínicas, ópticas, laboratorios. Regulables en altura. **CONSULTAR REFERENCIAS.**

REF.	ARTÍCULO
750099-	TABURETE CON/SIN RUEDAS REG. ALTURA
750099-	TABURETE CON RESPALDO CON/SIN RUEDAS
750099-	TABURETE CON/SIN RUEDAS ACERO INOX.

## CAMILLAS



Diferentes modelos y características en camillas. **CONSULTAR REFERENCIAS.**

REF.	ARTÍCULO	
7501062	CAMILLA AMAGNÉTICA URGENCIA CON BARANDILLA	FIG.1
7501060	CAMILLA 2 CUERPOS ACERO CROMADO AL-815	FIG.2
750105-	CAMILLA REHABILITACIÓN MADERA	FIG.3

## BANQUETA



Banquetas con varios peldaños.

REF.	ARTÍCULO
7501001	BANQUETA ACCESO CAMILLA 1 PELDAÑO
7501002	BANQUETA ACCESO CAMILLA 2 PELDAÑOS

## PORTASUEROS



Para colgar y transportar sueros en pacientes hospitalizados o encamados.

REF.	ARTÍCULO	
9002080	PORTASUEROS CON PIE RODABLE 2 GANCHOS	FIG.1
9002078	PORTASUEROS CON PIE RODABLE 4 GANCHOS	FIG.2

## APOYABRAZOS PARA EXTRACCIÓN



Apoyabrazos de pie para extracción de sangre.

REF.	ARTÍCULO
3505050	APOYABRAZOS EXTRAC. SANGRE REG/BASCULANTE AL-15

## BIOMBOS

Biombo de 2 o 3 cuerpos para separación entre pacientes.

REF.	ARTÍCULO	MEDIDAS CM
7501079	BIOMBO 2 CUERPOS BASE RODABLE	150x40x177
7501080	BIOMBO 3 CUERPOS BASE RODABLE	225x40x177



## MESA

Mesa atril, complemento perfecto para la cama, ya que se ajusta fácilmente en altura 75-120cm, inclinación y lateralmente, lo que nos permite comer o leer acostados y se puede desplazar fácilmente gracias a sus ruedas.

REF.	ARTÍCULO	MEDIDAS CM
3503010	MESA ATRIL FIBRA	70x40x75,5



## FRIGORÍFICOS

Frigoríficos especiales para farmacias, hospitales, clínicas, etc.

REF.	ARTÍCULO	
7501030	FRIGORÍFICO MOD.FKUV 1610	FIG.1
7501031	FRIGORÍFICO PUERTA CRISTAL MOD.FKUV 1613	FIG.2
7501032	FRIGORÍFICO MÉDICO C/ALARMA MOD. MKUV 1610	FIG.3



## CONTENEDORES

Para desechar diferentes tipos de residuos.

REF.	ARTÍCULO	
9002055	CONTENEDOR C/PEDAL POLIPROPILENO 49x38x70cm 60L	FIG.1
900206-	CONTENEDOR C/PEDAL ACERO INOX DIFERENTES MEDIDAS	FIG.2
9002067	CONTENEDOR AGUJAS USADAS 1L	FIG.3
9002068	CONTENEDOR BIOPSIA BLANCO 4L	FIG.4
9002097	CONTENEDOR MATERIAL BIOCONTAMINADO 1,5L	FIG.5



# MOBILIARIO CLÍNICO

## MESA MAYO



Mesa mayo instrumental cromada, de acero inoxidable, regulable en altura.

REF.

ARTÍCULO

9002079 MESA MAYO PARA INSTRUMENTAL AL-930

## CARRO CON ESTANTES



Carro auxiliar de acero para uso en hospitales, centros de salud, clínicas...

REF.

ARTÍCULO

9002084 CARRO AUXILIAR DE 2 NIVELES CON RUEDAS M20

9002085 CARRO AUXILIAR DE 3 NIVELES CON RUEDAS M25





**ALSSA MEDICAL**

Pol. Ind. Can Calderón - Avda. Marina, 56A

08830 Sant Boi de Llobregat - Barcelona

Tel.: +34 93 430 90 36 Fax: +34 93 439 57 76

[am@alssamedical.com](mailto:am@alssamedical.com)

[www.alssamedical.com](http://www.alssamedical.com)